

VITURE

HDMI XR ADAPTER

QUICK START GUIDE

DE Schnellstart-Anleitung

IT Guida Rapida

FR Guide de Démarrage Rapide

ES Guía de Inicio Rapido

JP クイックスタートガイド

ZH 快速使用指南

UNLOCK YOUR IPHONE'S POTENTIAL

DE Erschließen Sie das Potenzial Ihres iPhones

IT Liberare il potenziale del vostro iPhone

FR Exploitez le potentiel de votre iPhone

ES Liberar el potencial del iPhone

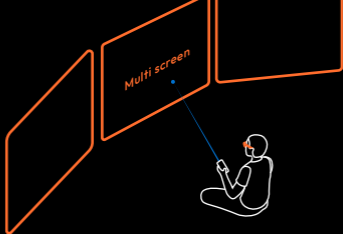
JP iPhone の可能性を解放 **ZH** 释放 iPhone 的潜能

EN Watch movies and TV shows on VITURE One's 120" virtual screen with full 3D support, built-in 3DoF support, electrochromic film, and more.

DE Sehen Sie sich Filme und Fernsehshows auf dem virtuellen 120-Zoll-Bildschirm von VITURE One mit voller 3D-Unterstützung, integrierter 3DoF-Unterstützung, elektrochromer Folie und mehr an.

IT Guardate film e programmi TV sullo schermo virtuale da 120" di VITURE One con supporto 3D completo, supporto 3DoF integrato, pellicola elettrocromica e altro ancora.

FR Regardez des films et des émissions de télévision sur l'écran virtuel de 120 pouces du VITURE One doté d'une prise en charge 3D intégrale, d'une prise en charge 3DoF intégrée, d'un film électrochrome, et bien plus encore via votre iPhone.



ES Ver películas y programas de televisión en la pantalla virtual 120" de VITURE One, que admite Tecnología 3D completa, soporte integrado 3DoF y película electrocrómica, entre otros.

JP VITURE Oneの120インチ相当の仮想スクリーンで、完全3D対応、内蔵3DoF対応、電子調光フィルムなどを使って、映画やテレビ番組をご覧いただけます。

ZH 通过 iPhone 在 VITURE One 的 120 寸虚拟大屏幕上观看电影和电视, 并使用 3D、内置 3DoF、变色膜等功能。

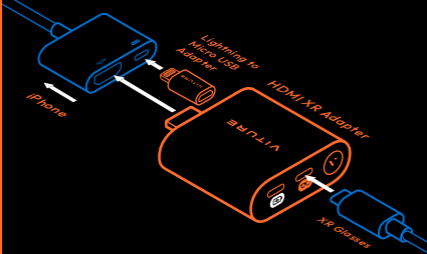
EN Designed for compatibility with the official Apple Lightning Digital AV Adapter. Apple Lightning Digital AV Adapter is sold through Apple and must be purchased separately.

DE Entwickelt für die Kompatibilität mit dem offiziellen Apple Lightning Digital AV Adapter. Der Apple Lightning Digital AV Adapter ist über Apple erhältlich und muss separat erworben werden.

IT Progettato per la compatibilità con l'adattatore AV digitale Lightning ufficiale di Apple. L'adattatore AV digitale Apple Lightning è venduto tramite Apple e deve essere acquistato separatamente.

FR Conçu pour être compatible avec l'adaptateur AV numérique Lightning officiel d'Apple. L'adaptateur AV numérique Apple Lightning est vendu par Apple et doit être acheté séparément.

ES Diseñado para la compatibilidad con el Adaptador AV Digital Apple Lightning oficial. Adaptador AV Digital Apple Lightning se vende a través de Apple y debe comprarse por separado.



JP この製品は、Apple純正 Lightning Digital AVアダプターとの互換性を考慮して設計されています。Lightning Digital AVアダプターはApple社から販売されており、別途購入する必要があります。

ZH 为适配 Apple 闪电数字转换器而设计。Apple 闪电数字转换器需要通过 Apple 单独购买。

EN Enjoy a spatial XR experience, browse the web on a larger virtual screen, multi-screen functionality for working in XR, and even watch VR videos with SpaceWalker by VITURE.

DE Genießen Sie das XR-Raumerlebnis und surfen Sie im Internet auf dem größeren virtuellen Bildschirm. Nutzen Sie die Multi-Screen-Funktionalität für die Arbeit in XR und sehen Sie sich sogar VR-Videos mit SpaceWalker by VITURE an.

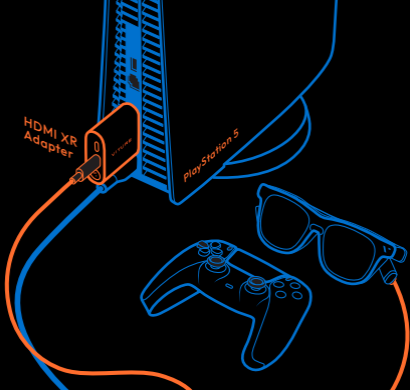
IT Godetevi un'esperienza spaziale in XR, navigate sul web su uno schermo virtuale più grande, utilizzate la funzionalità multischermo per lavorare in XR e guardate anche video in VR con SpaceWalker by VITURE.

FR Profitez d'une expérience spatiale XR, naviguez sur le website sur un écran virtuel plus large, la fonctionnalité multi-écran pour travailler en XR, et même regarder des vidéos VR avec SpaceWalker par VITURE.

ES Disfrutar de una experiencia XR espacial, navegar por la web en una pantalla virtual más grande, funcionalidad multipantalla para trabajar en XR e incluso ver vídeos de realidad virtual con SpaceWalker by VITURE.

JP 大画面でのネットサーフィンや、複数画面での作業、VR動画の視聴など、VITUREからSpaceWalkerを使うことで空間的なXR体験をお楽しみいただけます。

ZH 大屏浏览网页、多屏办公、观看 VR 视频，尽在 SpaceWalker 应用。



HDMI XR
Adapter

playStation 5

DualShock 5

EN Compatible with all game consoles with HDMI ports, including PlayStation 5, PlayStation 4, Xbox Series X|S, Xbox One.

DE Kompatibel mit allen Spielekonsolen mit HDMI-Anschlüssen, einschließlich PlayStation 5, PlayStation 4, Xbox Series X|S, Xbox One.

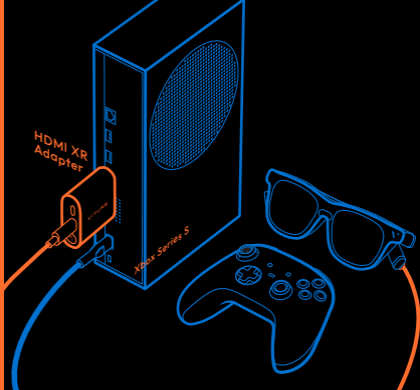
IT Compatibile con tutte le console di gioco con porte HDMI, inclusa PlayStation 5, PlayStation 4, Xbox Series X|S, Xbox One.

FR Compatible avec toutes les consoles de jeux avec ports HDMI, y compris PlayStation 5, PlayStation 4, Xbox Series X|S, Xbox One.

ES Compatible con todas las videoconsolas con puertos HDMI, incluida PlayStation 5, PlayStation 4, Xbox Series X|S, Xbox One.

JP HDMI端子を備えたすべてのゲームコンソールと互換性があります (PlayStation 5、PlayStation 4、Xbox Series X|S、Xbox Oneを含む)。

ZH 适配所有带有 HDMI 接口的游戏主机, 包括 PlayStation 5, PlayStation 4, Xbox Series X|S 以及 Xbox One。



CONNECT TO YOUR IPHONE

DE Anschließen an Ihr iPhone

ES Conectar a su iPhone

IT Collegamento all'iPhone

JP iPhone に接続

FR Connectez-vous à votre iPhone

ZH 连接 iPhone

EN

① Connect the HDMI XR Adapter to turn it on.

② Open the SpaceWalker app on your iPhone.

③ The HDMI XR Adapter will detect and pair with your iPhone automatically.

IT

① Collegare l'adattatore HDMI XR per accenderlo.

② Aprire l'applicazione sull'iPhone.

③ L'adattatore HDMI XR rileverà il vostro iPhone e si conetterà automaticamente.

DE

① Schließen Sie den HDMI XR Adapter an, um ihn einzuschalten.

② Öffnen Sie die Begleit-App auf Ihrem iPhone.

③ Der HDMI XR Adapter erkennt Ihr iPhone und verbindet sich automatisch.

FR

① Connectez l'adaptateur HDMI XR pour le mettre en marche.

② Ouvrez l'application sur votre iPhone.

③ L'adaptateur HDMI XR détectera votre iPhone et se connectera automatiquement.

**ES**

- ① Conectar el Adaptador HDMI XR para encenderlo.
- ② Abre la aplicación en su iPhone.
- ③ El adaptador HDMI XR detectará su iPhone y se conectará automáticamente.

JP

- ① HDMI XRアダプターを接続して電源を入れます。
- ② iPhoneでコンパニオンアプリを開いてください。
- ③ HDMI XRアダプターはiPhoneを検出し、自動的に接続します。

ZH

- ① 与 HDMI XR 适配器连接以启动适配器。
- ② 在 iPhone 上打开 SpaceWalker 应用。
- ③ HDMI XR 适配器自动检测 iPhone 并配对。

BATTERY

DE Batterie **FR** Batterie **JP** バッテリー

IT Batteria **ES** Batería **ZH** 电池

EN Battery life: 2.8 hours

DE Batterielebensdauer: 2,8 Stunden

IT Durata della batteria: 2,8 ore

FR Autonomie de la batterie : 2,8 heures

ES Duración de la batería: 2,8 horas

JP 駆動時間: 2.8 時間

ZH 续航时间: 2.8 小时



 51-100%



 21-50%



 0-20%

CHARGE WHILE YOU PLAY

DE Aufladen während des Spielens

IT Ricarica mentre si gioca

FR Chargez en jouant

ES Carga mientras juegas

JP プレイしながら充電

ZH 边玩边充

EN Charge the HDMI XR Adapter while you're using it with a USB-C charger or power bank (like the Mobile Dock) for virtually unlimited play time.

DE Wenn Sie einen HDMI XR Adapter verwenden, laden Sie ihn mit einem USB-C-Ladegerät oder einer Powerbank wie dem Mobile Dock auf, um praktisch unbegrenzte Spielzeit zu erhalten.

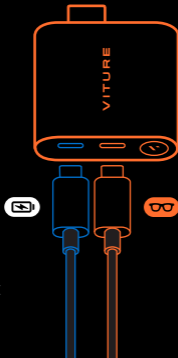
IT Caricate l'adattatore HDMI XR mentre lo utilizzate con un caricatore USB-C o un power bank (come il Mobile Dock) per un tempo di gioco praticamente illimitato.

FR Chargez l'adaptateur HDMI XR pendant que vous l'utilisez avec un chargeur USB-C ou une banque d'alimentation (comme la station d'accueil mobile) pour une durée de jouissance pratiquement illimitée.

ES Cargue el adaptador HDMI XR mientras lo usa con un cargador USB-C o un banco de energía (como el Mobile Dock) para un tiempo de juego prácticamente ilimitado.

JP USB-C充電器またはモバイルバッテリー（モバイルドックなど）で、HDMI XRアダプターを使用中に充電すると、実質無制限にプレイできます。

ZH 搭配 USB-C 充电器或移动电源使用（例如 Mobile Dock），游玩的同时也可以给 HDMI XR 适配器充电，使用时间不受限。



EN Connect a USB-C cable to the USB-C port marked with the power icon. The HDMI XR Adapter will automatically turn off when not in use.

DE Schließen Sie ein USB-C-Kabel an den USB-C-Anschluss an, der mit dem Symbol Strom gekennzeichnet ist. Der HDMI XR Adapter schaltet sich automatisch aus, wenn er nicht verwendet wird.

ES Conecte un cable USB-C al puerto USB-C marcado con el icono de alimentación. El adaptador HDMI XR se apagará automáticamente cuando no esté en uso.

IT Collegare un cavo USB-C alla porta USB-C contrassegnata dall'icona di accensione. L'adattatore HDMI XR si spegnerà automaticamente quando non viene utilizzato.

FR Connectez un câble USB-C au port USB-C marqué par l'icône d'alimentation. L'adaptateur HDMI XR s'éteint automatiquement lorsqu'il n'est pas utilisé.

JP 電源アイコンのついたUSB-C端子にUSB-Cケーブルを接続してください。使用しないときは、HDMI XRアダプターは自動的にオフになります。

ZH 将电源线插入到带有电源图标的USB-C端口。HDMI XR适配器在闲置状态下会自动关机。

KEEP YOUR IPHONE CHARGED, TOO

DE Lassen Sie auch Ihr iPhone aufladen

IT Mantieni carico anche il tuo iPhone

FR Gardez votre iPhone chargé aussi

ES Mantenga su iPhone cargado, también

JP iPhoneも、ながら充電

ZH 同时给 iPhone 充电

EN Keep your iPhone charged as you watch with the included MFi-certified Lightning to Micro USB Adapter.

DE Mit dem mitgelieferten MFi-zertifizierten Lightning-auf-Micro-USB-Adapter können Sie Ihr iPhone während der Wiedergabe aufladen.

IT L'adattatore Lightning-Micro USB certificato MFi in dotazione consente di tenere sotto carica l'iPhone mentre si guarda.

FR Utilisez l'adaptateur Lightning-Micro USB inclus, certifié par Apple et conçu pour se connecter à votre iPhone. Rechargez votre iPhone pendant que vous jouez.

ES Mantenga su iPhone cargado mientras observa con el adaptador Lightning to Micro USB certificado por MFi.

JP 付属のMFi認証 Lightning-Micro USBアダプターを使えば、視聴中もiPhoneを充電できます。

ZH 使用附送的闪电转 Micro USB 转换器, 该转换器经 Apple 认证, 专为连接到 iPhone 而设计。游玩的同时为 iPhone 充电。

EN HDMI XR Adapter needs external power to charge your iPhone.

DE Der HDMI XR Adapter benötigt eine externe Stromversorgung, um Ihr iPhone aufzuladen.

IT L'adattatore HDMI XR necessita di alimentazione esterna per caricare l'iPhone.

FR L'adaptateur HDMI XR a besoin d'une alimentation électrique externe pour charger votre iPhone.

ES El Adaptador HDMI XR necesita alimentación externa para cargar su iPhone.

JP HDMI XRアダプターでiPhoneを充電するには、外部電源が必要です。

ZH HDMI XR 适配器需要外接电源方可给 iPhone 充电。

THE FUTURE IS ON VIEW

