

# VITURE ONE MOBILE DOCK

## QUICK START GUIDE

**DE** SCHNELLSTART-ANLEITUNG

**IT** GUIDA RAPIDA

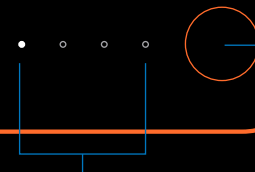
**FR** GUIDE DE DÉMARRAGE RAPIDE

**ES** GUÍA DE INICIO RÁPIDO

**JP** クイックスタートガイド

**ZH** 快速使用指南

# PLUG IN → POWER ON → PLAY



## BATTERY LEVEL

Batteriestand / Livello della Batteria /  
Niveau de la batterie / Nivel de batería /  
バッテリー残量表示 / 电量显示



## POWER ON/OFF

Ein-/Ausschalten / Accensione/spengimento /  
Marche/Arrêt / Encendido/apagado /  
電源オン/オフ / 开/关机

## HDMI HOST DEVICE

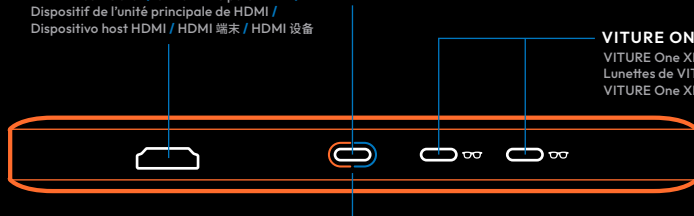
HDMI-Host-Gerät / Unità Principale HDMI /  
Dispositif de l'unité principale de HDMI /  
Dispositivo host HDMI / HDMI 端末 / HDMI 设备

## SWITCH/ SWITCH OLED & OTHER HOST DEVICES

Switch/Switch OLED & andere Host-Geräte /  
Switch/Switch OLED & Altre Unità Principali /  
Commutation d'OLED et d'autres unités principales /  
Switch/Switch OLED y Otros Dispositivos Host /  
Switch/Switch 有機ELモデルとその他端末 /  
Switch/Switch OLED & 其他主机装置 /

## VITURE ONE XR GLASSES

VITURE One XR-Brille / Occhiali VITURE One XR /  
Lunettes de VITURE One XR / Gafas VITURE One XR /  
VITURE One XR グラス / VITURE One XR 眼鏡



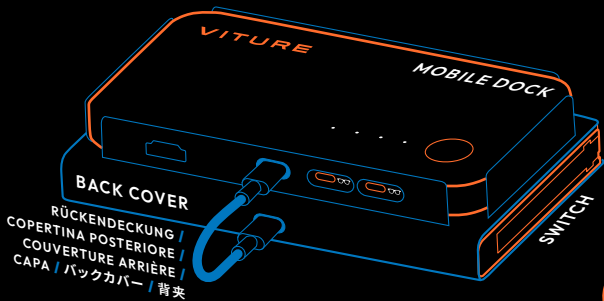
## CHARGING PORT

Aufladestation / Porta di ricarica / Port de chargement /  
Puerto de carga / 充電用ポート(USB-C) / 充电端口(USB-C)

01

## A MUST-HAVE DEVICE FOR NINTENDO SWITCH

EIN UNENTBEHRLICHES GERÄT FÜR NINTENDO SWITCH / UN DISPOSITIVO INDISPENSABILE PER NINTENDO SWITCH / APPAREIL INDISPENSABLE POUR NINTENDO SWITCH / UN DISPOSITIVO IMPRESCINDIBILE PARA NINTENDO SWITCH / NINTENDO SWITCH の必須アイテム / 任天堂 SWITCH 的必备伴侣



The Mobile Dock is a must-have companion for bringing the Nintendo Switch/Switch OLED to the virtual big screen on VITURE One / Das Mobil-Dock ist ein unverzichtbarer Begleiter, um den Nintendo Switch/Switch OLED auf den virtuellen großen Bildschirm von VITURE One zu bringen / Il Mobile Dock è un compagno indispensabile per portare il Nintendo Switch/Switch OLED sul grande schermo virtuale di VITURE One / La station d'accueil mobile est un compagnon indispensable pour amener Nintendo Switch/Switch OLED sur le grand écran virtuel de VITURE One / El Mobile Dock es un compañero indispensable para llevar la Nintendo Switch/Switch OLED a la gran pantalla virtual de VITURE One / モバイルドックは Nintendo Switch/Switch OLED のコンテンツを VITURE One のバーチャルスクリーンで楽しむための必須アイテムです / 若欲搭配 VITURE One XR 眼镜, Mobile Dock 是 Switch/Switch OLED 的必备伴侣



## 1 Connect the Nintendo Switch to the Mobile Dock

Nintendo Switch an das Mobil-Dock anschließen / Collegare il Nintendo Switch al Mobile Dock / Connectez Nintendo Switch à la station d'accueil mobile / Conecta Nintendo Switch al Mobile Dock / Nintendo Switchをモバイルドックに接続する / 连接 Mobile Dock 与 任天堂 Switch

## 2 Power on the Mobile Dock

Mobil-Dock einschalten / Accendere il Mobile Dock / Mettez la station d'accueil mobile sous tension / Conectar el Mobile Dock / モバイルドックの電源をオンにする (電源ボタン長押し) / 长按电源键开启 Mobile Dock

## 3 Connect to VITURE One XR Glasses and enjoy!

An die VITURE One XR-Brille anschließen und genießen / Collegare agli occhiali VITURE One XR e divertirsi / Branchez les lunettes de VITURE One XR et profitez-en / Conéctate a las Gafas VITURE One XR y disfruta / あとはVITURE One XR グラスに接続して楽しむだけ / Mobile Dock 连接眼镜后可开始畅玩

### Get Additional Back Cover



Zusätzliche Rückendeckung erhalten /  
Ottenere una copertina posteriore aggiuntiva /  
Obtenez une couverture arrière supplémentaire /  
Comprar una capa adicional /  
モバイルドックカバーの購入はこちら / 购买额外的背夹



02

## STEAM DECK'S BEST BUDDY

BESTER FREUND DES STEAM DECKS / IL MIGLIOR AMICO DI STEAM DECK /  
MEILLEUR AMI DU STEAM DECK / EL MEJOR AMIGO DE STEAM DECK  
STEAM DECKの最高の相棒 / STEAM DECK 的绝佳拍档



Mobile Dock



### Get Additional Back Cover



Zusätzliche Rückendeckung erhalten /  
Ottenerne una copertina posteriore aggiuntiva /  
Obtenez une couverture arrière supplémentaire /  
Comprar una capa adicional /  
モバイルドックカバーの購入はこちら / 购买额外的背夹

### 1 Simply connect the Mobile Dock & Steam Deck

Das Mobil-Dock und das Steam Deck einfach verbinden / Basta collegare il Mobile Dock e Steam Deck / Il suffit de connecter la station d'accueil mobile et le Steam Deck / Basta conectar el Mobile Dock y el Steam Deck / Steam Deckをモバイルドックに接続する / 连接 Mobile Dock 与 任天堂 Steam Deck

### 2 Power on the Mobile Dock

Mobil-Dock einschalten / Accendere il Mobile Dock / Mettez la station d'accueil mobile sous tension / Conectar el Mobile Dock / モバイルドックの電源をオンにする (電源ボタン長押し) / 长按电源键开启 Mobile Dock

### 3 Connect to VITURE One XR Glasses and enjoy!

An die VITURE One XR-Brille anschließen und genießen / Collegare agli occhiali VITURE One XR e divertirsi / Branchez les lunettes de VITURE One XR et profitez-en / Conéctate a las Gafas VITURE One XR y disfruta / あとはVITURE One XR グラスに接続して楽しむだけ / Mobile Dock 连接眼镜后可开始畅玩

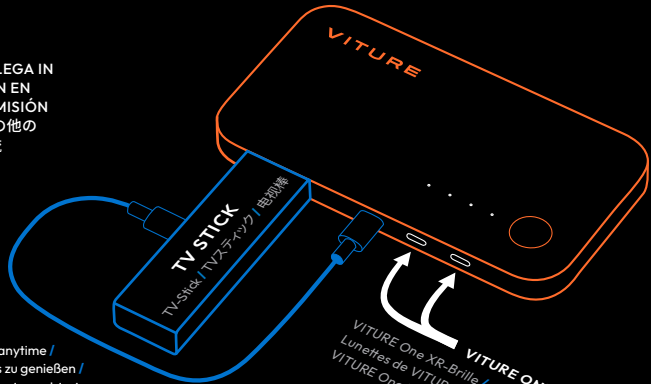
The Mobile Dock also extends the Steam Deck's battery life by 8+ hours / Das Mobil-Dock verlängert auch die Batterielaufzeit des Steam Decks um mehr als 8 Stunden / Il Mobile Dock estende anche la durata della batteria di Steam Deck di oltre 8 ore / La station d'accueil mobile prolonge également l'autonomie de la batterie du Steam Deck de plus de 8 heures / El Mobile Dock también prolonga la duración de la batería de Steam Deck en más de 8 horas / モバイルドックを Steam Deck に繋ぐことで駆動時間が8時間以上に長持ちします / Mobile Dock 可延长 Steam Deck 的使用时常长达八小时以上

03

## STREAM WITH TV STICK & OTHER HDMI DEVICES

STREAMEN MIT TV-STICK & ANDEREN HDMI-GERÄTEN / SI COLLEGA IN SERIE CON TV STICK & ALTRI DISPOSITIVI HDMI / TRANSMISSION EN CONTINU AVEC TV STICK ET AUTRES APPAREILS HDMI / TRANSMISIÓN CON TV STICK Y OTROS DISPOSITIVOS HDMI / TVスティックやその他のHDMIデバイスでストリーミング再生 / 与电视棒或其他 HDMI 装置串流

Connect HDMI TV sticks to enjoy the immersive experience of watching movies anywhere, anytime / Schließen Sie einen HDMI-TV-Stick an, um jederzeit und überall ein immersives Filmerlebnis zu genießen / Collegare TV Stick HDMI per godere dell'esperienza coinvolgente di guardare film ovunque e in qualsiasi momento / Connectez des HDMI TV sticks pour profiter de l'expérience immersive de regarder des films partout et à tout moment / Conecta el TV Stick HDMI para disfrutar de la experiencia envolvente de ver películas en cualquier momento y lugar / HDMI TVスティックを接続すれば、いつでもどこでも映像作品に没入できます / 可搭配电视棒使用, 实现随时随地观影的沉浸体验



VITURE ONE XR GLASSES  
VITURE One XR-Brille / Occhiali VITURE One XR /  
Lunettes de VITURE One XR / Gafas VITURE One XR /  
VITURE One XR グラス / VITURE One XR 眼鏡

Other HDMI devices work too, including PlayStation, Xbox, computers, and more / Weitere HDMI-Geräte funktionieren ebenfalls, einschließlich PlayStation, Xbox, Computer und mehr / Funzionano anche altri dispositivi HDMI, tra cui PlayStation, Xbox, computer e altri / D'autres appareils HDMI fonctionnent également, notamment la PlayStation, la Xbox, les ordinateurs, etc / También funcionan otros dispositivos HDMI, como PlayStation, Xbox y computadoras, entre otros / PlayStation、Xbox、パソコンなどを含む、その他のHDMIデバイスでもご利用いただけます / 其他HDMI的主机设备, 还包含PS4/5、Xbox、电脑...

## 1 Plug the TV Stick/HDMI device into the Mobile Dock's HDMI port

Schließen Sie den TV-Stick/das HDMI-Gerät an den HDMI-Anschluss des Mobil-Docks an / Collegare il dispositivo TV Stick/HDMI alla porta HDMI del Mobile Dock / Branchez le TV Stick/dispositif HDMI sur le port HDMI de la station d'accueil mobile / Conecta el dispositivo TV Stick/HDMI al puerto HDMI del Mobile Dock / TVスティックやHDMIデバイスをモバイルドックのHDMIポートに接続する / 连接 Mobile Dock 与电视棒/其他 HDMI 设备

## 2 Power on the Mobile Dock


Mobil-Dock einschalten / Accendere il Mobile Dock / Mettez la station d'accueil mobile sous tension / Conectar el Mobile Dock / モバイルドックの電源をオンにする (電源ボタン長押し) / 长按电源键开启 Mobile Dock

## 3 Connect to VITURE One XR Glasses and enjoy!

An die VITURE One XR-Brille anschließen und genießen / Collegare agli occhiali VITURE One XR e divertirsi / Branchez les lunettes de VITURE One XR et profitez-en / Conéctate a las Gafas VITURE One XR y disfruta / あとはVITURE One XR グラスに接続して楽しむだけ / Mobile Dock 连接眼镜后可开始畅玩

## CONNECT 2 PAIRS OF VITURE ONE XR GLASSES

ANSCHLIEßEN VON 2 PAARE VITURE ONE XR-BRILLEN / COLLEGARE 2 PAIA DI OCCHIALI VITURE ONE XR / BRANCHEZ 2 PAIRES DE LUNETTES DE VITURE ONE XR / CONECTA 2 PARES DE GAFAS VITURE ONE XR  
VITURE ONE XR グラスを2台接続する / 连接2副 VITURE ONE XR 眼镜



Connect 2 pairs of VITURE One XR glasses at the same time to share movies, games, etc / Schließen Sie 2 Paare VITURE One XR-Brillen gleichzeitig an, um Filme, Spiele usw. gemeinsam zu nutzen / Collegare 2 paia di occhiali VITURE One XR contemporaneamente per condividere film, giochi, ecc / Connectez 2 paires de lunettes de VITURE One XR en même temps pour partager des films, des jeux, etc / Conecta 2 pares de gafas VITURE One XR al mismo tiempo para compartir películas, juegos, etc / VITURE One XR グラス2台をモバイルドックに接続すれば、2人で映画やゲームなどを楽しむことができます / 可同时连接2台 VITURE One XR眼镜, 共同分享影视、畅玩游戏等沉浸体验

### 1 Connect the Mobile Dock to the host device

Schließen Sie das Mobil-Dock an das Host-Gerät / Collegare il Mobile Dock all'unità principale / Connectez la station d'accueil mobile à l'unité principale / Conecta Mobile Dock al dispositivo anfitrión / デバイスをモバイルドックに接続する / 连接 Mobile Dock 与主机设备

### 2 Power on the Mobile Dock

Mobil-Dock einschalten / Accendere il Mobile Dock / Mettez la station d'accueil mobile sous tension / Conectar el Mobile Dock / モバイルドックの電源をオンにする(電源ボタン長押し) / 长按电源键开启 Mobile Dock

### 3 Connect two pairs of XR Glasses to the Mobile Dock and enjoy together!

Schließen Sie zwei Paare XR-Brillen an das Mobil-Dock an und genießen Sie gemeinsam / Collegare due paia di occhiali XR al Mobile Dock e divertirsi insieme / Connectez deux paires de lunettes XR à la station d'accueil mobile et profitez-en ensemble / Conecta dos pares de Gafas XR al Mobile Dock y ¡disfrutad juntos / VITURE One XR グラス2台をモバイルドックに接続するだけ / 连接两副眼镜共享巨屏观影、游戏的快乐



## See More On Our Website



Zie meer op onze website /

Vedi di più sul nostro sito web /

Voir plus sur notre site /

Ver más en nuestro sitio web /

詳しくは公式サイトにてご確認ください / 请至官网了解更多信息