

VITURE LITE XR GLASSES LITE XR ネックバンド

QUICK START GUIDE クイックスタートガイド

01 Connect The XR Glasses To Your Device

グラスと端末を接続

EN. Compatible with all devices with DisplayPort over USB-C.

日本語. DisplayPort over USB-C 対応のすべてのデバイスに対応しています。



Get the USB-C to Glasses and Charging Adapter to charge your device while you play USB-C to XRグラス 充電アダプターをご購入いただくと、プレイしながらデバイスに充電できます

Compatible Devices
対応デバイス



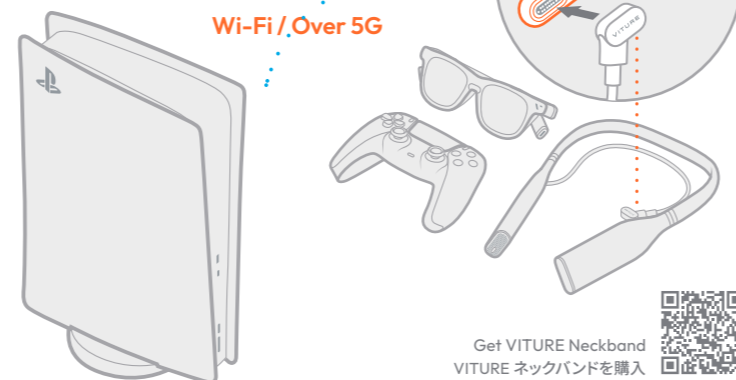
1 Play with VITURE Neckband VITURE ネックバンドでプレイ

EN. Seamlessly immersive on-the-go entertainment on an all-in-one system: Simply pair the Lite XR Glasses with the Magnetic Connector to USB-C Adapter, then connect to VITURE Neckband and easily pick up where you left off in your favorite series or game from your PlayStation or Xbox at home.

日本語. Lite XR グラスと USB-C に マグネット端子 アダプターを組み合わせて、ネックバンドに接続すれば、自宅のPlayStation、Xboxなどのゲーム機やPCなどから、いつでもどこでも、お気に入りの鑑賞&プレイ空間を存分に楽しめます。



Get Magnetic Connector to USB-C Adapter USB-C に マグネット端子 アダプターを購入



Get VITURE Neckband
VITURE ネックバンドを購入



2 Play with VITURE Mobile Dock モバイルドックでプレイ

EN. Dock the Nintendo Switch and enjoy immersive big-screen HD gameplay on the go. Extend your playtime and make any HDMI device compatible with VITURE Lite XR Glasses.

日本語. VITURE モバイルドックで、Nintendo Switch 本体と VITURE Lite XR グラスを繋ぐことで、いつでもどこでも臨場感あふれるゲームプレイが楽しめます。さらに、数時間の追加バッテリー時間、HDMI デバイスを Lite XR グラスに繋げる互換性も備えています。

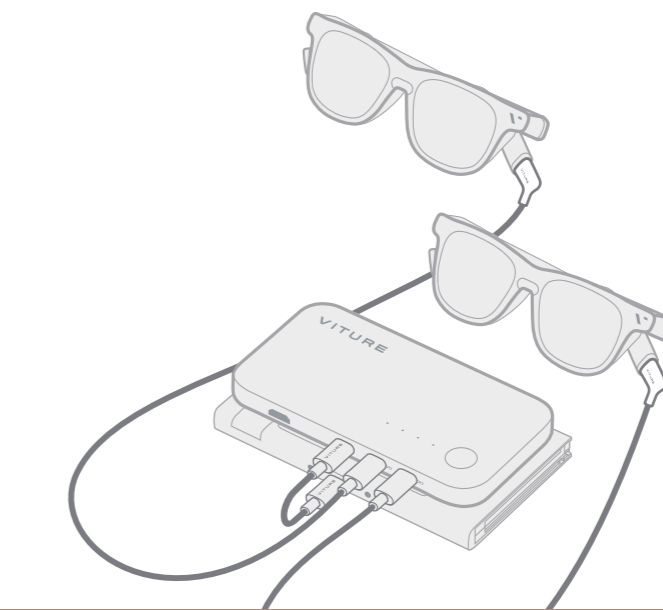


Get VITURE Mobile Dock
VITURE モバイルドックを購入

3 Two Glasses, One Screen 二つのクラス、一つの画面

EN. Pair up with another set of XR Glasses and a Mobile Dock to enjoy movies or play co-op/shared screen games together with family and friends.

日本語. XR グラス 2 台、モバイルドック1台あれば家族や友人と一緒に映画を楽しんだり、共同でゲームをプレイしたりすることができます。



4 SpaceWalker, by VITURE

EN. Unlock your iPhone's full potential with a fully interactive mobile XR experience! Transform your iPhone into a portable XR workstation with Spatial Video support and 1-Click 3D on iPhone 15 & iPhone 15 Pro, Multi-screen Functionality, VR video support, and a mobile cinema experience — all on SpaceWalker, by VITURE.

日本語. モバイル XR 体験で、iPhone の可能性を最大限に引き出そう! Spatial Videoサポートや iPhone 15 & iPhone 15 Pro での1クリック3Dを使い、iPhone を持ち運び可能なXRワークステーションに変身させましょう。マルチスクリーン機能、VR ビデオサポート、そして VITURE のSpaceWalkerでのモバイルシネマ体験も可能です。



Download SpaceWalker on the App Store App Storeで「SpaceWalker」をダウンロード



Get the USB-C XR Charging Adapter
USB-C XR 充電アダプターを購入

EN. Access the full XR experience on iPhone 15 with the USB-C XR Charging Adapter. Use the HDMI XR Adapter for iPhone 14 or earlier models.

日本語. iPhone 15 シリーズでは、USB-C XR 充電アダプターを通して、フルのXR体験を楽しむことができます! iPhone 14 以前のモデルでは、HDMI XR アダプターを使用してプレイしてください。



Get the HDMI XR Adapter
HDMI XR アダプターを購入

5 Giant 120" Screen 120インチ相当の巨大スクリーン

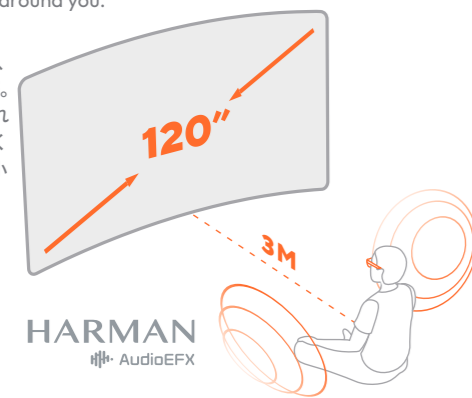
EN. Unlock a giant, 120" 55 PPD virtual screen displaying 1080p at 60fps for fully engrossing visual immersion.

日本語. VITURE Lite は 120 インチ相当(1080p*60fps*55PPD) のバーチャルスクリーンでコンテンツをお楽しみいただけます。

6 Spatial Sound 空間オーディオ

EN. Reverse sound field design effectively reduces noise leakage to 30 decibels at a distance of 20cm (8in) from the speakers, ensuring excellent sound quality and no disturbance to those around you.

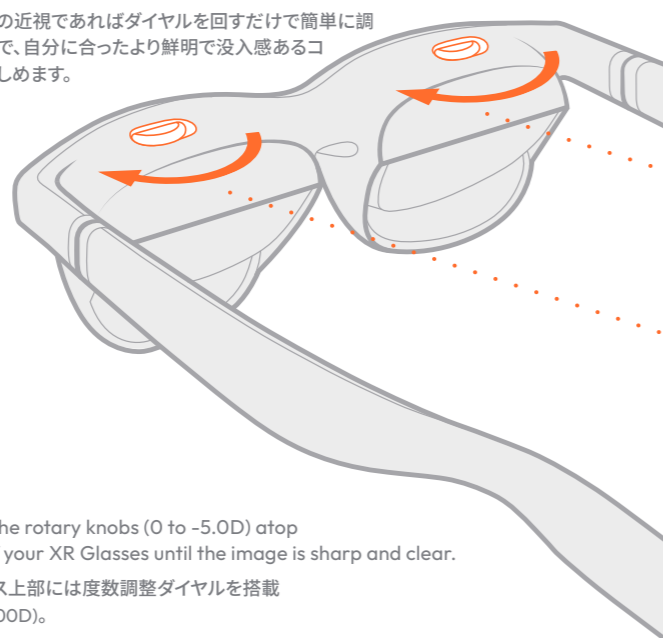
日本語. Harman Kardon と共同開発したサウンドシステムにより、臨場感ある立体的な音場を構築。さらにスピーカーから 20cm 離れた距離で音量を 30dB 低減してくれるので、周囲への音漏れも最小限に軽減。



02 Adjust The Rotary Knobs ダイヤル調整

EN. Built-in support for adjusting the virtual image up (500 degrees) for users with myopia (nearsightedness).

日本語. 軽度の近視であればダイヤルを回すだけで簡単に調整ができるので、自分に合ったより鮮明で没入感あるコンテンツが楽しめます。



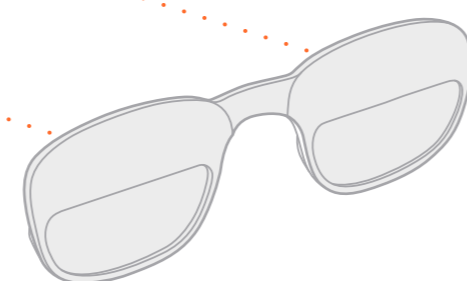
EN. Adjust the rotary knobs (0 to -5.0D) atop each lens of your XR Glasses until the image is sharp and clear.

日本語. グラス上部には度数調整ダイヤルを搭載(0.00D > -5.00D)。

7 Prescription Lens Frame レンズフレーム


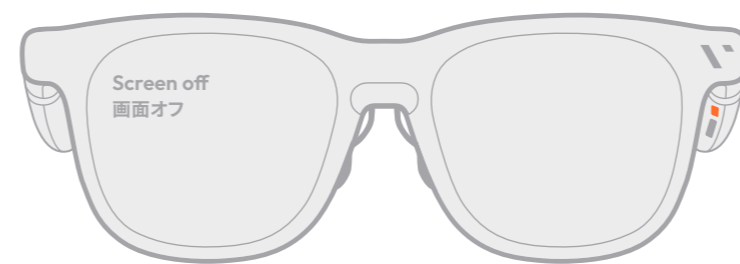
EN. For users with severe astigmatism or myopia of -5.0D and beyond, the Prescription Lens Frame allows you to attach your own prescription lenses to VITURE Lite XR Glasses and experience the same immersive virtual entertainment as everyone else.

日本語. 度数が -5.00D 以上を超える方または乱視をお持ちの方には、カスタムレンズフレームがオススメです。ご自身に合った度数でご利用いただくことで、臨場感あふれるモバイルエンターテインメントをご堪能いただけます。公式サイトにて別途カスタムレンズフレームをご購入の上、指定の眼鏡店で自分に合ったレンズ入れをご依頼ください。*VITURE 公式指定店: JUN GINZA



Get the Prescription Lens Frame
レンズフレームを購入

03 Turn The Screen On/Off 画面のON/OFF方法

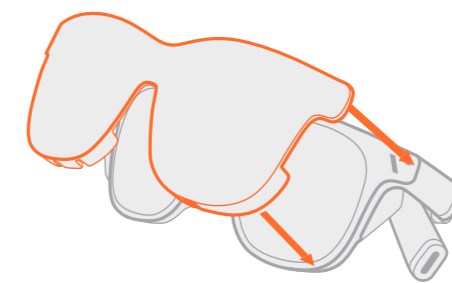


EN. Press the Mode button (short button) to turn the Lite XR Glasses' screen on or off.
日本語. モードボタンを押して(短めのボタン)、Lite 版XR グラスの画面をオンまたはオフにします。

8 Lens Shade レンズフード

EN. The Lens Shade fits directly onto your VITURE Lite XR Glasses to completely block out all ambient light for the ultimate daytime visual experience.

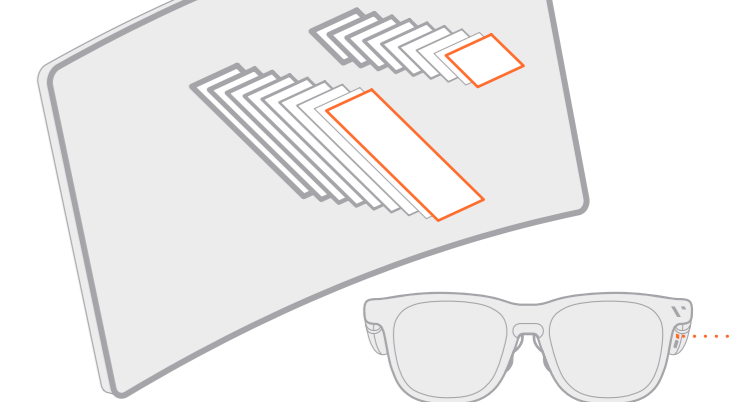
日本語. レンズフードを Lite XR グラスに直接装着すれば、周囲の光を完全に遮断し、究極の視覚体験を実現します。



04 Experience Spatial Videos & 3D Films 空間ビデオと3D映画を体験しよう

EN. Enjoy Apple's Spatial Videos with native full SBS 3D video (3840x1080) support.

日本語. Apple の空間ビデオをネイティブのフル SBS 3D ビデオ (3840x1080) で楽しめます。



EN. Press and hold the Mode Button (short button) to switch between 2D Mode and 3D Mode.

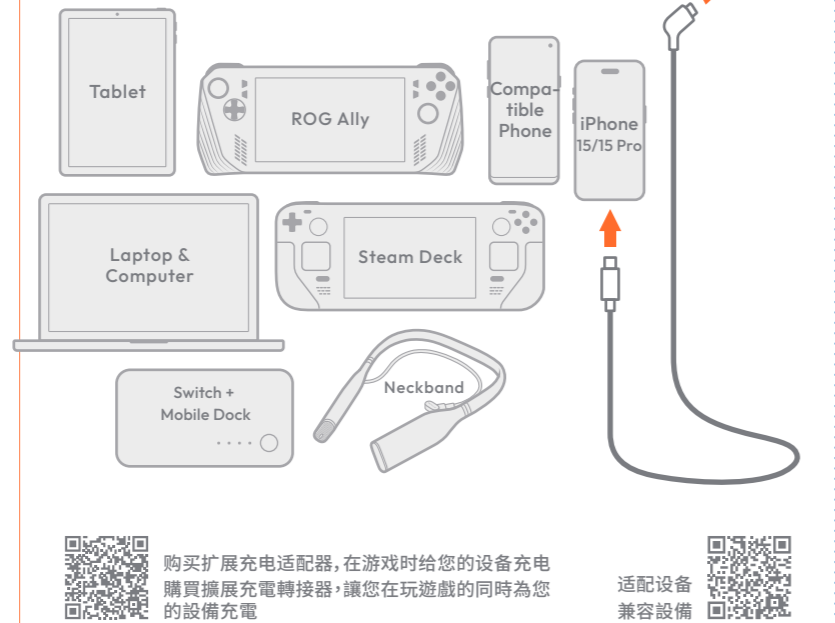
日本語. モードボタン(短めのボタン)を長押しすると、2D/3D モードに切り替わります。

VITURE LITE XR 眼镜 LITE XR 眼鏡

快速使用指南
快速入門指南

01 连接XR眼镜与您的设备 將XR眼鏡連接至您的設備

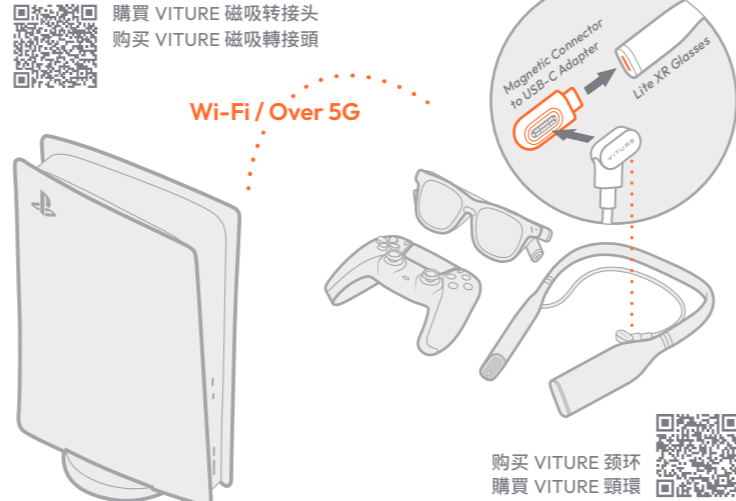
简体中文: 兼容所有支持基于 USB-C 的 DisplayPort 的设备。
繁體中文: 兼容所有支持基於 USB-C 的 DisplayPort 的設備。



1 搭配 VITURE 颈环使用 搭配 VITURE 頸環使用

简体中文: 将 Lite XR 眼镜与 VITURE 磁吸转接头搭配, 然后连接到 VITURE 颈环, 轻松远程操控在家中的 PlayStation 或 Xbox, 接续您喜爱的剧集和游戏, 在一体化系统上无缝享受身临其境的移动娱乐。

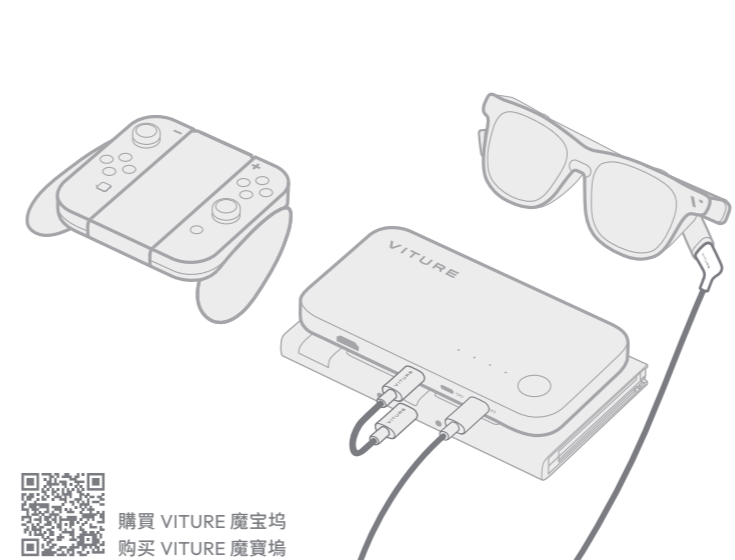
繁體中文: 將 Lite XR 眼鏡與 VITURE 磁吸轉接頭搭配, 然後連接到 VITURE 頸環, 輕鬆遠程操控在家中的 PlayStation 或 Xbox, 接續您喜愛的影集跟遊戲, 在一體化系統上享受身臨其境的移動娛樂體驗。



2 搭配 VITURE 魔宝坞使用 搭配 VITURE 魔寶塢使用

简体中文: 与 Nintendo Switch 连接, 随时随地享受沉浸式高清游戏体验。拓展游戏时间, 任何 HDMI 设备都能与 Lite XR 眼镜和魔宝坞兼容。

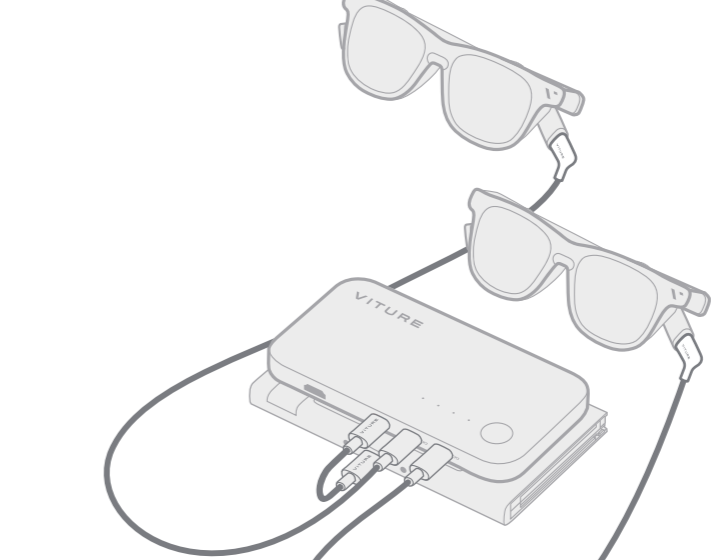
繁體中文: 連接 Nintendo Switch, 隨時隨地享受沉浸的高清遊戲體驗。延長您的遊戲時間, 任何 HDMI 設備都能與 Lite XR 眼鏡和魔寶塢兼容。



3 两副眼镜, 共享一块屏幕 兩副眼鏡, 共享一個螢幕

简体中文: 通过魔宝坞连接第二副 XR 眼镜, 与家人和朋友一起观看电影, 一同游玩分屏游戏。

繁體中文: 透過魔寶塢連接第二副 XR 眼鏡, 與家人和朋友一起觀看電影, 一同遊玩分屏遊戲。



4 SpaceWalker, by VITURE

简体中文: 完全的移动 XR 体验, 释放您 iPhone 的全部潜力! 在 iPhone 15 和 iPhone 15 Pro 上使用 SpaceWalker, 将您的 iPhone 转变为便携式 XR 工作站, 支持播放空间视频和一键切换 3D 模式。还具备多屏浏览功能、VR 视频支持, 尽情享受 VITURE 带来的移动影院体验。

使用扩展 XR 充电适配器, 在 iPhone 15 上获得完整的 XR 体验。iPhone 14 或更早机型, 搭配 HDMI XR 适配器进行使用。

繁體中文: 完全的移動 XR 體驗, 發揮您 iPhone 的全部潛力! 在 iPhone 15 和 iPhone 15 Pro 上使用 SpaceWalker, 將您的 iPhone 轉變為便攜式 XR 工作站, 支持播放空間視頻和一键切换 3D 模式。還具備多屏功能、VR 視頻支持, 盡情享受 VITURE 帶來的移動影院體驗。

使用擴展 XR 充電轉接器, 在 iPhone 15 上體驗完整的 XR 功能。對於 iPhone 14 或更早的機型, 請使用 HDMI XR 轉接器。



5 120寸巨大屏幕 120吋巨大螢幕

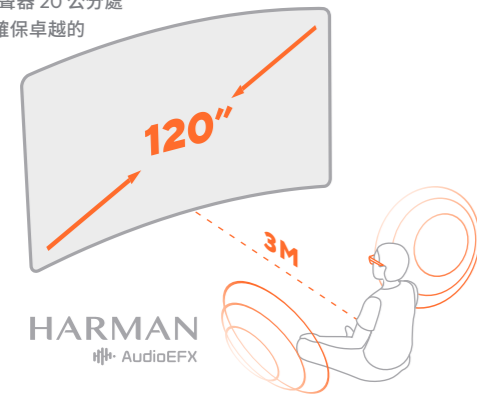
简体中文: 解锁 120 寸 55 PPD 的巨大虚拟屏幕, 以 1080p 分辨率和 60Hz 刷新率的画面, 享受完全沉浸式的视觉体验。

繁體中文: 解鎖 120 吋 55 PPD 的巨大虛擬螢幕, 以 1080p 分辨率和 60Hz 重新整理頻率的畫面, 享受完全沉浸式的視覺體驗。

6 空间声场 空間聲場

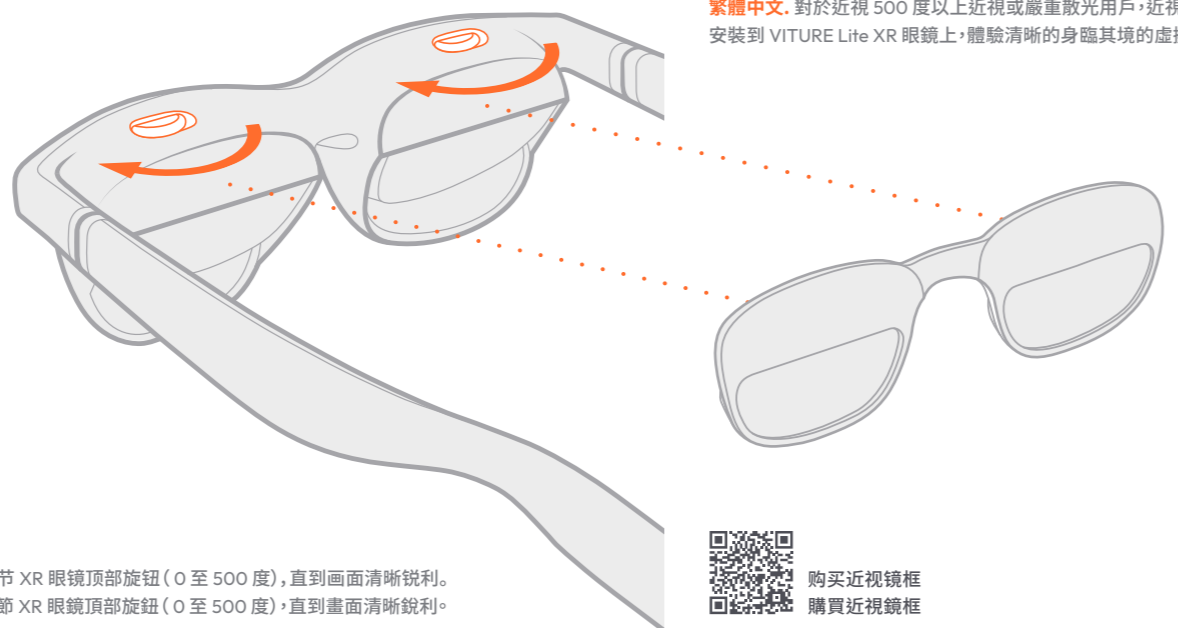
简体中文: 逆声场技术有效降低声音泄露, 距离扬声器 20 厘米范围内, 噪声泄露可降至 30 分贝, 确保音质卓越, 不会对周围的人造成干扰。

繁體中文: 逆聲場設計在距離揚聲器 20 公分處有效降低噪音外洩至 30 分貝, 確保卓越的音質並且不會打擾到周圍的人。



02 调节近视旋钮 調節近視旋鈕

简体中文: 支持为近视用户 (最高 500 度) 调整虚拟图像。
繁體中文: 支持為近視用戶 (最高 500 度) 調整虛擬圖像。



7 近视镜框 近視鏡框

简体中文: 对于近视 500 度以上近视或严重散光用户, 近视镜框可让您将自己的处方镜片安装到 VITURE Lite XR 眼镜上, 体验清晰的虚拟娱乐。

繁體中文: 對於近視 500 度以上近視或嚴重散光用戶, 近視鏡框可讓您將自己的處方鏡片安裝到 VITURE Lite XR 眼鏡上, 體驗清晰的身臨其境的虛擬娛樂。



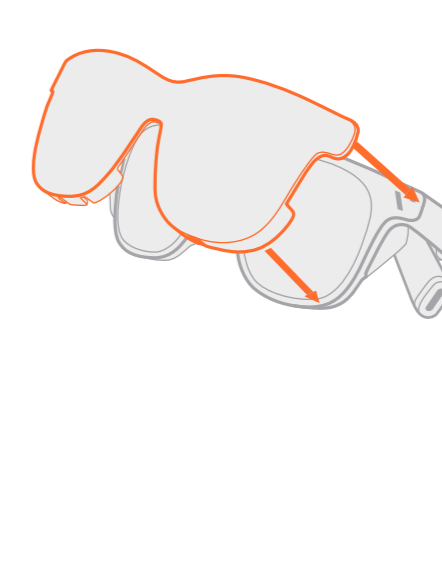
03 打开/关闭屏幕 開啟/關閉螢幕



8 遮光罩 遮光罩

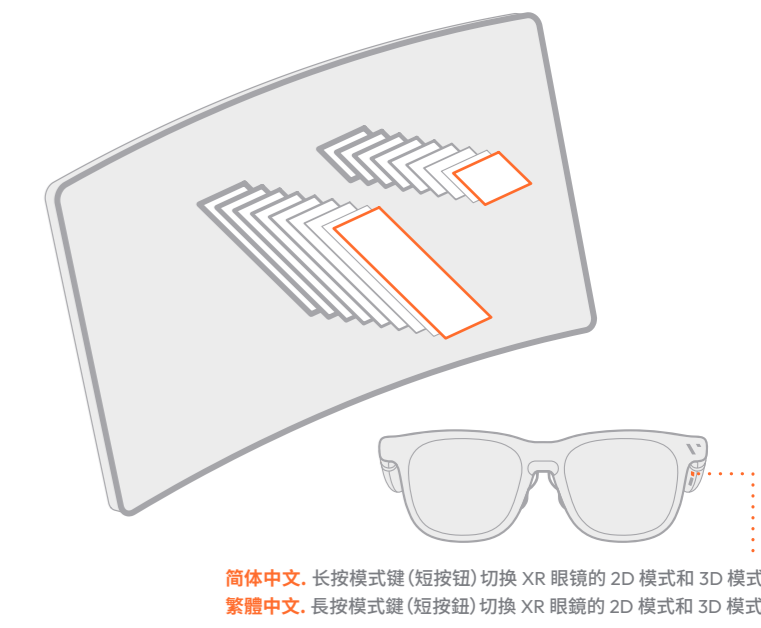
简体中文: 遮光罩可以直接安装到您的 VITURE Lite XR 眼镜上, 完全阻挡所有环境光, 从而获得极致的白天视觉体验。

繁體中文: 遮光罩可以直接安裝到您的 VITURE Lite XR 眼鏡上, 完全阻擋所有環境光, 從而獲得最極致的白天視覺體驗。



04 体验空间视频和 3D 电影 體驗空間影片和 3D 電影

简体中文: 享受 Apple 的空间视频, 原生支持全 SBS (左右) 3D 视频 (3840x1080)。
繁體中文: 享受 Apple 的空間影片, 原生支持全 SBS (左右) 3D 影片 (3840x1080)。



VITURE LITE XR GLASSES



QUICK START GUIDE

Schnellstartanleitung
Guida Rapida
Guide de Démarrage Rapide
Guía de Inicio Rápido

SAFETY GUIDELINES

Sicherheitshinweise
Linee Guida sulla Sicurezza
Consignes de sécurité
Normas de Seguridad
安全ガイド
安全指南

Quick Start Guide

Schnellstartanleitung	P3
Guida Rapida	P6
Guide de Démarrage Rapide	P9
Guía de Inicio Rápido	P12

Disclaimer & Safety Guidelines

Haftungsausschluss & Sicherheitshinweise	P19
Dichiarazione di non Responsabilità & Linee Guida sulla Sicurezza	P23
Avis de non-responsabilité et consignes de sécurité	P28
Descargo de Responsabilidad y Directrices de Seguridad	P32
免責事項及び安全ガイドライン	P37
免责声明和安全指南	P40
免責聲明和安全指南	P41

Warranty Card

Garantiekarte	P51
Certificato di Garanzia	P52
Carte de garantie	P53
Tarjeta de garantía	P54
ギャランティーカード	P55
产品保修卡	P56
產品保修卡	P57

VITURE Lite XR Glasses Schnellstartanleitung

01. Verbinden der XR Glasses mit deinem Gerät

Kompatibel mit allen Geräten mit DisplayPort über USB-C.



Kompatible Geräte



Holen Sie sich den USB-C-zu-Glasses-Ladeadapter, um Ihr Gerät während des Spielens aufzuladen.

• Spielen Sie mit dem VITURE Neckband

Nahtlose immersive Unterhaltung für unterwegs mit einem All-in-One-System: Verbinden Sie einfach die Lite XR Glasses mit dem magnetischen USB-C-Adapter, stecken Sie dann den VITURE Neckband ein und setzen Sie Ihre Lieblingsserie oder Ihr Lieblingsspiel von Ihrer PlayStation oder Xbox zu Hause fort.



Holen Sie sich den VITURE Neckband



Holen Sie sich den Magnetischen Stecker zum USB-C Adapter

• Spielen mit dem VITURE Mobile Dock

Docke deine Nintendo Switch an und genieße unterwegs immersives HD-Gameplay auf Großleinwand. Verlängere deine Spielzeit und mache jedes HDMI-Gerät mit den VITURE Lite XR Glasses kompatibel.



Holen Sie sich das VITURE Mobile Dock

• Zwei Glasses, Ein Bildschirm

Kombiniere mit einem weiteren Set XR Glasses und einem Mobile Dock, um Filme zu genießen oder kooperative/geteilte Bildschirm-Spiele zusammen mit Familie und Freunden zu spielen.

• SpaceWalker von VITURE

Entfesseln Sie das volle Potenzial Ihres iPhones mit einer vollständig interaktiven mobilen XR-Erfahrung! Verwandeln Sie Ihr iPhone in eine tragbare XR-Workstation mit räumlicher Video-Unterstützung und 1-Click-3D auf iPhone 15 & iPhone 15 Pro, Multi-Screen-Funktionalität, VR-Video-Unterstützung und einer mobilen Kinoerfahrung – alles auf SpaceWalker, von VITURE.



Laden Sie SpaceWalker im App Store herunter

Mit dem USB-C XR Ladeadapter können Sie das volle XR-Erlebnis auf dem iPhone 15 genießen. Spielen Sie mit dem HDMI XR Adapter für das iPhone 14 oder frühere Modelle.



Holen Sie sich das USB-C XR Ladeadapter



Holen Sie sich das HDMI XR Adapter

• 120"-Riesenschirm

Schalten Sie einen riesigen 120" 55 PPD virtuellen Bildschirm mit einer Auflösung von 1080p bei 60 fps frei und genießen Sie so ein fesselndes visuelles Erlebnis.

• Räumlicher Sound

Das umgekehrte Schallfelddesign reduziert das Geräuschlevel effektiv auf 30 Dezibel in einem Abstand von 20 cm von den Lautsprechern, wodurch eine hervorragende Klangqualität und keine Störung für die Umgebung gewährleistet wird.

02. Drehknöpfe einstellen

Integrierte Unterstützung für die Einstellung des virtuellen Bildes nach oben (500 Grad) für Benutzer mit Kurzsichtigkeit (Myopie).

Stellen Sie die Drehknöpfe (0 bis -5,0 D) auf der Oberseite Ihrer XR-Brille ein, bis das Bild scharf und klar ist.

• Korrekturglasrahmen

Für Benutzer mit starkem Astigmatismus oder Myopie von -5,0 Dioptrien und mehr ermöglicht der

Rezeptrahmen das Anbringen eigener Sehkorrekturgläser an die VITURE Lite XR Glasses und ermöglicht Ihnen, das gleiche eindrucksvolle virtuelle Entertainment wie alle anderen zu erleben.



Korrekturglasrahmen
besorgen

03. Bildschirm ein-/ausschalten

Drücken Sie die Mode-Taste (die kurze Taste), um den Bildschirm der Lite XR Glasses ein- oder auszuschalten.

• Lichtschutzblende

Der Linsenschutz passt direkt auf Ihre VITURE Lite XR Glasses, um jegliches Umgebungslicht für das ultimative visuelle Tageserlebnis vollständig zu blockieren.

04. Erleben Sie räumliche Videos und 3D-Filme

Genießen Sie Apples räumliche Videos mit nativer Unterstützung für vollständige SBS 3D-Videos (3840x1080).

Drücken und halten Sie die Modus-Taste (kurze Taste), um zwischen dem 2D-Modus und dem 3D-Modus zu wechseln.

VITURE Lite XR Glasses Guida Rapida

01. Connetti le XR Glasses al tuo dispositivo

Compatibile con tutti i dispositivi con DisplayPort tramite USB-C.



Dispositivi compatibili



Acquista l'adattatore di ricarica da USB-C a Glasses per caricare il tuo dispositivo mentre giochi.

• Giocare con il VITURE Neckband

Intrattenimento coinvolgente e senza interruzioni ovunque tu sia, con un sistema tutto in uno: Basta accoppiare gli occhiali Lite XR con l'adattatore USB-C magnetico, quindi collegare il Neckband VITURE e riprendere facilmente la tua serie o gioco preferito dalla tua PlayStation o Xbox a casa.



Ottieni il VITURE Neckband



Ottieni l'Adattatore da Connettore Magnetico a USB-C

• Gioca con il VITURE Mobile Dock

Collega la Nintendo Switch e goditi un coinvolgente gameplay HD su grande schermo in movimento. Prolunga il tuo tempo di gioco e rendi qualsiasi dispositivo HDMI compatibile con le VITURE Lite XR Glasses.



Ottieni il VITURE Mobile Dock

• Due Glasses, Uno Schermo

Accoppia un altro set di XR Glasses e un Mobile Dock per goderti film o giocare a giochi coop/shared screen insieme a famiglia e amici.

• SpaceWalker, di VITURE

Sblocca il pieno potenziale del tuo iPhone con un'esperienza XR mobile interattiva completa! Trasforma il tuo iPhone in una workstation XR portatile con supporto video spaziale e 1-Click 3D su iPhone 15 e iPhone 15 Pro, funzionalità multi-schermo, supporto video VR e un'esperienza cinematografica mobile - tutto su SpaceWalker, di VITURE.



Scaricate SpaceWalker sull'App Store

Accedete all'esperienza XR completa su iPhone 15 con l'adattatore XR di ricarica USB-C. Giocate con l'adattatore HDMI XR per iPhone 14 o modelli precedenti.



Ottieni l'adattatore di ricarica XR USB-C



Ottieni l'adattatore HDMI XR

• Schermo gigante da 120"

Sbloccate un gigantesco schermo virtuale da 120" 55 PPD che visualizza 1080p a 60fps per un'immersione visiva completamente coinvolgente.

• Suono spaziale

Il design a campo sonoro inverso riduce efficacemente la dispersione del rumore a 30 decibel a una distanza di 20 cm dagli altoparlanti, garantendo un'eccellente qualità del suono e nessun disturbo a chi vi sta intorno.

02. Regolazione delle manopole rotanti

Supporto integrato per la regolazione dell'immagine virtuale verso l'alto (500 gradi) per gli utenti affetti da miopia. Regolate le manopole rotanti (da 0 a -5,0D) sulla parte superiore degli occhiali XR fino a quando l'immagine è nitida e chiara.

• Montatura con lenti su prescrizione

Per gli utenti con astigmatismo grave o miopia di -5,0D e oltre, la Montatura con Lenti Correttive consente di collegare le proprie lenti correttive alle VITURE Lite XR Glasses e vivere la stessa esperienza immersiva del divertimento virtuale di tutti gli altri.



Ottieni una Montatura con lenti su prescrizione

03. Accendi/spegni lo schermo

Premere il pulsante Modalità (il pulsante corto) per accendere o spegnere lo schermo delle Lite XR Glasses.

• Paraluce

Il paraluce si adatta direttamente ai tuoi VITURE Lite XR Glasses per bloccare completamente la luce ambientale per un'esperienza visiva diurna ottimale.

04. Esperienza video spaziali e film in 3D

Goditi i video spaziali di Apple con supporto nativo per video 3D full SBS (3840x1080).

Premi e tieni premuto il pulsante Modalità (pulsante breve) per passare tra la modalità 2D e la modalità 3D.

VITURE Lite XR Glasses Guide de Démarrage Rapide

01. Connecter les XR Glasses à votre appareil

Compatible avec tous les appareils avec DisplayPort via USB-C.



Appareils compatibles



Obtenez l'adaptateur de charge USB-C vers Glasses pour recharger votre appareil pendant que vous jouez.

• Jouez avec le VITURE Neckband

Divertissement immersif en déplacement sur un système tout-en-un : Il suffit d'associer les lunettes Lite XR avec l'Adaptateur USB-C magnétique, puis de les connecter au Neckband VITURE pour reprendre facilement votre série ou jeu préféré de votre PlayStation ou Xbox à la maison.



Obtenez le VITURE Neckband



Obtenez l'Adaptateur de Connecteur Magnétique vers USB-C

• Jouer avec le VITURE Mobile Dock

Connectez votre Nintendo Switch et profitez d'un gameplay HD immersif sur grand écran en déplacement. Prolongez votre temps de jeu et rendez tout appareil HDMI compatible avec les VITURE Lite XR Glasses.



Obtenez le VITURE Mobile Dock

• Deux Glasses, Un Écran

Associez un autre ensemble de XR Glasses et un Mobile Dock pour profiter de films ou jouer à des jeux coopératifs à l'écran partagé avec famille et amis.

• SpaceWalker, par VITURE

Débloquez tout le potentiel de votre iPhone avec une expérience XR mobile entièrement interactive ! Transformez votre iPhone en une station de travail XR portable avec prise en charge de la vidéo spatiale et du 1-Click 3D sur iPhone 15 et iPhone 15 Pro, fonctionnalité multi-écrans, prise en charge de la vidéo VR et une expérience de cinéma mobile - tout sur SpaceWalker, par VITURE.



Téléchargez SpaceWalker sur l'App Store.

Accédez à l'expérience XR complète sur l'iPhone 15 avec l'adaptateur de charge USB-C XR. Jouez avec l'adaptateur HDMI XR pour l'iPhone 14 ou les modèles antérieurs.



Obtenez l'adaptateur de charge XR USB-C



Obtenez l'adaptateur HDMI XR

• Écran géant de 120 pouces

Débloquez un écran virtuel géant de 120 pouces 55 PPD affichant 1080p à 60 images par seconde pour une immersion visuelle totalement captivante.

• Son Spatial

La conception du champ sonore inversé réduit efficacement les fuites de bruit à 30 décibels à une distance de 20 cm des haut-parleurs, garantissant une excellente qualité sonore et aucune perturbation pour les personnes qui vous entourent.

02. Boutons rotatifs de réglage

Prise en charge intégrée de l'ajustement de l'image virtuelle vers le haut (500 degrés) pour les utilisateurs myopes. Réglez les boutons rotatifs (0 à -5,0D) sur le dessus de vos lunettes XR jusqu'à ce que l'image soit nette et claire.

• Monture pour verres de prescription

Pour les utilisateurs souffrant d'astigmatisme sévère ou de myopie de -5,0 dioptries et plus, le Cadre de Lentilles de Prescription vous permet d'attacher vos propres verres correcteurs aux VITURE Lite XR Glasses et de vivre la même expérience immersive de divertissement virtuel que tout le monde.



Obtenir une Monture pour verres de Prescription

03. Allumer/éteindre l'écran

Appuyez sur le bouton Mode (le bouton court) pour allumer ou éteindre l'écran des Lite XR Glasses.

• Pare-soleil

Le pare-soleil s'adapte directement à vos VITURE Lite XR Glasses pour bloquer complètement toute lumière ambiante, offrant ainsi l'expérience visuelle ultime en journée.

04. Découvrez les vidéos spatiales et les films en 3D

Profitez des vidéos spatiales d'Apple avec prise en charge native des vidéos 3D full SBS (3840x1080).

Appuyez et maintenez enfoncé le bouton Mode (bouton court) pour passer entre le mode 2D et le mode 3D.

VITURE Lite XR Glasses Guía de Inicio Rápido

01. Conectar las XR Glasses a tu dispositivo

Compatible con todos los dispositivos con DisplayPort a través de USB-C.



Dispositivos compatibles



Obtén el adaptador de carga USB-C a Glasses para cargar tu dispositivo mientras juegas.

• Juega con el VITURE Neckband

Entretenimiento inmersivo sin interrupciones sobre la marcha en un sistema todo en uno: Simplemente empareja las Lite XR Glasses con el Adaptador USB-C magnético, luego conéctalas al Neckband VITURE y retoma fácilmente tu serie o juego favorito de tu PlayStation o Xbox en casa.



Obtén el VITURE Neckband



Obtén el Adaptador de Conector Magnético a USB-C

• Juega con el VITURE Mobile Dock

Conecta la Nintendo Switch y disfruta de una jugabilidad inmersiva en alta definición en pantalla grande en cualquier lugar. Amplía tu tiempo de juego y haz que cualquier dispositivo HDMI sea compatible con las VITURE Lite XR Glasses.



Obtén el VITURE Mobile Dock

• Dos Glasses, Una Pantalla

Combina otro conjunto de XR Glasses y un Mobile Dock para disfrutar de películas o jugar juegos cooperativos/pantalla compartida con familia y amigos.

• SpaceWalker, por VITURE

¡Desbloquea todo el potencial de tu iPhone con una experiencia XR móvil completamente interactiva! ¡Transforma tu iPhone en una estación de trabajo XR portátil con soporte de video espacial y 1-Click 3D en iPhone 15 y iPhone 15 Pro, funcionalidad multi-pantalla, soporte de video VR y una experiencia de cine móvil, todo en SpaceWalker, por VITURE.



Descarga SpaceWalker en el App Store

Accede a la experiencia XR completa en el iPhone 15 con el Adaptador XR de Carga USB-C . Juega con el Adaptador HDMI XR para iPhone 14 o modelos anteriores.



Obtén el Adaptador de carga XR USB-C



Obtén el Adaptador HDMI XR

• Pantalla Gigante de 120"

Desbloquee una pantalla virtual gigante de 120" y 55 PPD que muestra 1080p a 60 fps para una inmersión visual totalmente absorbente.

• Sonido Espacial

El diseño de campo de sonido inverso reduce eficazmente las fugas de ruido a 30 decibelios a una distancia de 20cm (8 pulgadas) de los altavoces, lo que garantiza una excelente calidad de sonido y sin perturbaciones para los que lo rodean.

02. Perilla de Ajuste

Soporte incorporado para ajustar imágenes virtuales al alza (500 grados) para usuarios miopes.

Ajuste la perilla (0 a - 5,0D) en la parte superior de las Gafas XR hasta que la imagen sea clara y aguda.

• Marco de Lentes de Prescripción

Para usuarios con astigmatismo severo o miopía de -5,0D en adelante, el Marco de Lentes Recetadas les permite adjuntar sus propias lentes recetadas a las VITURE Lite XR Glasses y experimentar el mismo entretenimiento virtual inmersivo que todos los demás.



Obtener una Marco de Lentes de Prescripción

03. Enciende/apaga la pantalla

Presione el botón de Modo (el botón corto) para encender o apagar la pantalla de las Lite XR Glasses.

• Parasol

La parasol se ajusta directamente a tus VITURE Lite XR Glasses para bloquear completamente toda la luz ambiental para una experiencia visual diurna definitiva.

04. Experimenta videos espaciales y películas en 3D

Disfruta de los videos espaciales de Apple con soporte nativo de video 3D full SBS (3840x1080).

Presiona y mantén presionado el botón de Modo (botón corto) para cambiar entre el Modo 2D y el Modo 3D.

Disclaimer & Safety Guidelines

Thank you for purchasing this product — Welcome to the Future! The following information pertains to your safety, legal rights, and responsibilities, and is subject to change at the sole discretion of VITURE Inc. For the most up-to-date information, please visit www.viture.com

By using this product, you hereby affirm that you have read this manual and all disclaimers and warnings carefully and that you understand and agree to abide by the instructions, terms, and conditions herein.

You agree that you are solely responsible for your own conduct and consequences thereof while using this product, and to use this product solely for purposes that are proper and in accordance with all applicable local laws, rules, and regulations as well as all the terms, precautions, practices, policies and guidelines VITURE Inc. has made or may make available.

VITURE Inc. is not obliged or responsible for your access or use of third-party content, or any content or functions contained in third-party content. Your obligations and rights when using and accessing third-party content are solely governed by your agreements between yourself and those providers.

Health, Safety, & Intended Users

Before using this product, users should read the entire user manual and familiarize themselves with the product's features and proper usage. Using this product in an unsafe and irresponsible manner may result in injury or damage to yourself and others, the product, or other property.

this product is not designed for children; it is neither a toy nor intended for use by people under the age of 16. This product should not be used by people with significant sensory impairments, sensitivity to flashing lights, or users who are otherwise at an increased risk of seizures.

Before Use

Before wearing your XR Glasses, carefully inspect them for any visible damage such as cracks or chips in the frame, the lenses, or nose pads. Do not use them if they are damaged or become damaged at any time.

Before using this product for the first time, select the most comfortable nose pad and follow the instructions provided in the manual to install it; this will significantly improve the glasses' comfort and prevent sliding during use. If you require prescription lenses, adjust the myopia dials atop each lens to match your prescription strength (up to -5.0D), or bring the Prescription Lens Frame attachment (sold separately) to your optician for custom lenses.

Usage Environment

To reduce the risk of injury, discomfort, or property damage, ensure that all users of this product have read and reviewed this manual and the warnings below carefully before use.

Use only in safe environments. Maintain awareness of your surroundings during use, and use caution when using this product in public or around others. Do not store or use the glasses in a wet or humid en-

vironment, such as pools, bathtubs, or in the rain. The optimal environmental temperature for operating and storing this product is 0°C to 40°C.

Do not use while traversing stairs, open doorways, or near windows, balconies, and open flames. Using the glasses outdoors may bring about additional risks to your safety such as vehicle/pedestrian traffic. Do not use the glasses in situations or during activities that require you to be completely aware of your physical surroundings (such as running, cycling, or driving a car). Do not use the glasses outside where external and unknown factors may present additional and even life-threatening risks.

Health Precautions

Consult your doctor before using this product if you have pre-existing medical conditions (such as a heart ailment), psychiatric conditions (such as anxiety disorders or post-traumatic stress disorder), if you are pregnant or elderly, or have other conditions that may be exacerbated by the use of the product. Do not use the product if you are sick, fatigued, under the influence of alcohol or other drugs, or are not feeling well in general.

Using this product requires close contact with the user's skin. Sharing the product among multiple users may facilitate the transmission of diseases; to avoid transferring contagious conditions (like pink eye), do not share glasses with persons with contagious conditions, infections, or diseases, particularly of the eyes or skin. The glasses should be cleaned between each use by wiping them gently with a damp, alcohol-free cloth followed by a dry, non-abrasive microfiber cloth.

When using this product, adjust the brightness of the display to minimize the difference in brightness between the display and your surroundings. Maximizing display brightness in dark environments or minimizing it in bright environments may cause strain and adverse effects on your eyesight. Immediately discontinue use if you experience eye strain or dizziness.

To avoid hearing loss, carefully observe and follow audio safety warnings issued by your smartphone or other devices connected to this product. Take a 10-to-15-minute break each hour while using this product; take longer/more regular breaks as needed.

Immediately stop using the product and consult a doctor if during use you experience: dizziness, disorientation, lightheadedness, nausea, sudden drowsiness/fatigue, eye discomfort/blurred vision, loss of awareness, seizures, convulsions, involuntary movements, or other symptoms (using the product in moving vehicles can cause or aggravate these symptoms). Stop using the glasses if you notice swelling, itchiness, or irritation of skin in contact with the product; if these symptoms persist, contact a doctor.

If at any point your XR Glasses, Neckband, or other accessories feel uncomfortably warm/hot to the touch, stop using them immediately, disconnect them from your phone or other device(s), and allow them to cool down.

Device Safety

The XR Glasses are not designed to be worn with any other form of glasses; doing so may cause damage

to either pair of glasses. If you require prescription lenses, adjust the myopia dials atop each lens to match your prescription strength (up to -5.0D) or bring the Prescription Lens Frame attachment to your optician for custom lenses.

Do not expose the XR Glasses, Neckband, or other accessories to liquid; if exposed, discontinue use immediately. Avoid dropping all components and accessories. To avoid damaging this product, do not throw, toss, drop, or otherwise expose it to strong physical impact.

Do not use this product with unauthorized accessories or devices. Do not disassemble, reassemble, modify, or attempt to repair the product yourself or via an unauthorized party. Discontinue the use of any such improperly altered products immediately. VITURE Inc. is not liable for damages or injuries resulting from improper or unsafe use of this product.

Precautions for Overheating

Please note that though this product is equipped with advanced heat sink technology and is designed to stay below body temperature during use, it requires a significant amount of power to operate and as a result may become hot to the touch over time. For your safety, if the product feels uncomfortably warm, remove it immediately and disconnect it from any device(s) until it has cooled down completely. Only operate this product in environmental temperatures between 0°C to 40°C. As an extra precaution to prevent overheating of the product, disconnect the USB-C cable from your phone or other device when you are not using it. Do not place the product in direct sunlight or near heat sources such as heaters, ovens, radiators, or fires as this may facilitate overheating or damage the product.

Storage Instructions

Always store your XR Glasses and Neckband in their original cases, away from direct sunlight or exposure to liquids. When stored, ensure that the glasses are carefully and correctly folded to avoid putting excessive pressure on them when closing the case.

Do not store or use the glasses in a wet or humid environment such as pools, bathtubs, or in the rain. The optimal environmental temperature for storing and using this product is 0°C to 40°C. Keep the product out of the reach of children under the age of 16 to avoid injury to the child or damage to the product.

After Sales Service

Should you require assistance with your XR Glasses after purchase please consult the manual and FAQ on VITURE's website at: www.viture.com

You may also contact us directly for assistance or to provide feedback at happycustomer@viture.us

Warranty

Your XR Glasses, Neckband, and accessories are protected by a 365 day warranty (beginning at the date of receipt) which covers defects and malfunctions as a result of materials and manufacture. This warranty does not cover loss, theft, or damage as a result of drops, exposure to liquids, or other forms of misuse or mishandling.

To make a warranty claim, please contact us at happycustomer@viture.us. Please provide your order number and a detailed description of the issue you are experiencing. If possible, include photos.

Please allow up to seven (7) days for us to review your claim, after which we will inform you if and how the issue will be resolved.

Returns & Exchanges

Your XR Glasses is eligible for return up to (30) days after receipt. To initiate a return or exchange, contact us at happycustomer@viture.us

Returned items must be in new and unused condition, with all original tags and labels attached. Un-opened items are eligible for a full refund.

Please note that you will be responsible for all return shipping charges. We strongly recommend that you use a trackable method to mail your return.

Third-Party Content

VITURE Inc. is not obliged or responsible for your access or use of third-party content, or any content or functions contained in third-party content. Your obligations and rights when using and accessing third-party content are solely governed by your agreements between yourself and those providers.

Your use of applications, services, or content provided by third parties through this product's interface or other devices (referred to as "third party content") is subject to a separate end user agreement between you and the third parties.

VITURE Inc. does not assume any responsibility or obligations for your access to, or use of, third-party content, or any content or functions contained in third-party content. Your rights and obligations in accessing and using third-party content is governed exclusively by the agreement between you and third-party content providers as well as relevant local laws. Under no circumstances does VITURE Inc. act as a licensor of third-party content, grant the right to use third-party content, assume any obligations with regards to third-party content, or provide warranties or guarantees for third-party content.

Personal Data

No personal data is directly collected or stored by your this product. Applications, games, or other third-party software may collect and process data; please see the policies of the respective third-party operators for details.

For more details please see our Privacy Policy at www.viture.com

Contact Us

If you have any questions about these instructions or the safe use of this product, please contact us at happycustomer@viture.us

Haftungsausschluss & Sicherheitshinweise

Vielen Dank für den Kauf dieses Produkts - Willkommen in der Zukunft! Die folgenden Informationen beziehen sich auf Ihre Sicherheit, Ihre Rechte und Pflichten und können nach alleinigem Ermessen von VITURE Inc. geändert werden. Die neuesten Informationen finden Sie unter www.viture.com

Durch die Verwendung dieses Produkts bestätigen Sie hiermit, dass Sie dieses Handbuch sowie alle Haftungsausschlüsse und Warnhinweise sorgfältig durchgelesen haben und dass Sie die darin enthaltenen Anweisungen, Bedingungen und Konditionen verstehen und befolgen werden.

Sie erklären sich damit einverstanden, dass Sie allein für Ihr eigenes Verhalten und dessen Folgen bei der Verwendung dieses Produkts verantwortlich sind und dass Sie dieses Produkt nur für ordnungsgemäße Zwecke und in Übereinstimmung mit allen anwendbaren lokalen Gesetzen, Regeln und Vorschriften sowie mit allen von VITURE Inc. angegebenen oder möglicherweise anzugebenden Bedingungen, Vorsichtsmaßnahmen, Verfahren, Richtlinien und Vorgaben verwenden.

VITURE Inc. ist nicht verpflichtet oder verantwortlich für Ihren Zugriff oder Ihre Nutzung von Drittanbieter-Inhalt oder von Inhalten oder Funktionen, die in Inhalten Dritter enthalten sind. Ihre Pflichten und Rechte bei der Nutzung von und dem Zugriff auf Drittanbieter-Inhalte werden ausschließlich durch die Vereinbarungen zwischen Ihnen und diesen Anbietern geregelt.

Gesundheit, Sicherheit & Vorgesehene Benutzer

Vor der Verwendung von diese Produkts sollten die Benutzer das gesamte Benutzerhandbuch durchlesen und sich mit den Funktionen des Produkts und seiner ordnungsgemäßen Verwendung vertraut machen. Die unsichere und unverantwortliche Verwendung dieses Produkts kann zu Verletzungen oder Schäden an sich selbst und anderen, am Produkt oder an anderen Gegenständen führen.

Dieses Produkt ist nicht für Kinder gedacht; es ist weder ein Spielzeug noch für die Verwendung durch Personen unter 16 Jahren vorgesehen. Dieses Produkt sollte nicht von Personen mit erheblichen sensorischen Beeinträchtigungen, Empfindlichkeit gegenüber blinkenden Lichtern oder Personen mit einem erhöhten Risiko für Krampfanfälle verwendet werden.

Vor dem Gebrauch

Prüfen Sie die XR Glasses vor dem Tragen sorgfältig auf sichtbare Schäden wie Risse oder Absplittungen am Einsatz, an den Gläsern oder an den Nasenpads. Verwenden Sie die Brille nicht, wenn sie beschädigt ist oder zu irgendeinem Zeitpunkt beschädigt wird.

Bevor Sie dieses Produkt zum ersten Mal benutzen, wählen Sie die bequemsten Nasenpads aus und folgen Sie den Anweisungen in dem Handbuch, um es anzubringen; dies wird den Komfort der Brille erheblich verbessern und ein Verrutschen während des Gebrauchs verhindern. Wenn Sie Korrektionsgläser benötigen, passen Sie die Myopie-Einstellung an jedem Glas an Ihre Sehkraft an (bis zu -5,0 D), oder bringen Sie den Einsatz (separat erhältlich) für Korrektionsgläser zu Ihrem Optiker, um individuelle Brillengläser anfertigen zu lassen.

Verwendungsumgebung

dass alle Benutzer dieses Produkts vor der Verwendung dieses Handbuchs und der unten stehenden Warnhinweise sorgfältig gelesen und überprüft haben, um das Risiko von Verletzungen, Unwohlsein oder Sachschäden zu verringern.

Verwenden Sie die Brille nur in sicheren Umgebungen. Achten Sie während der Verwendung auf Ihre Umgebung, und passen Sie auf, wenn Sie dieses Produkt in der Öffentlichkeit oder in der Nähe anderer Personen verwenden. Bewahren Sie die Brille nicht in einer nassen oder feuchten Umgebung auf, wie z. B. in Schwimmbecken, Badewannen oder im Regen. Die optimale Umgebungstemperatur für den Betrieb und die Lagerung dieses Produkts liegt zwischen 0°C und 40°C.

Verwenden Sie die Brille nicht, wenn Sie Treppen steigen, offene Türen überqueren und sich in der Nähe von Fenstern, Balkonen oder offenen Flammen aufhalten. Die Verwendung der Brille im Freien kann zusätzliche Risiken für Ihre Sicherheit mit sich bringen, z. B. Fahrzeug- und Fußgängerverkehr. Verwenden Sie die Brille nicht in Situationen oder bei Aktivitäten, bei denen Sie Ihre physische Umgebung vollständig wahrnehmen müssen (z. B. beim Laufen, Radfahren oder Autofahren). Verwenden Sie die Brille nicht im Freien, wo externe und unbekannte Faktoren zusätzliche und sogar lebensbedrohliche Risiken darstellen können.

Gesundheitliche Vorsichtsmaßnahmen

Konsultieren Sie Ihren Arzt, bevor Sie dieses Produkt verwenden, wenn Sie an einer Vorerkrankung (z. B. einem Herzleiden) oder einer psychiatrischen Erkrankung (z. B. Angststörungen oder posttraumatische Belastungsstörung) leiden, wenn Sie schwanger oder älter sind oder wenn Sie andere Erkrankungen haben, die durch die Verwendung des Produkts verschlimmert werden könnten. Verwenden Sie das Produkt nicht, wenn Sie krank oder müde sind, unter dem Einfluss von Alkohol oder anderen Arzneimitteln stehen oder sich allgemein nicht wohl fühlen.

Die Verwendung dieses Produkts erfordert einen engen Kontakt mit der Haut des Benutzers. Die gemeinsame Nutzung des Produkts durch mehrere Benutzer kann die Übertragung von Krankheiten ermöglichen. Um die Übertragung ansteckender Krankheiten (wie z. B. Bindehautentzündung) zu vermeiden, sollten Sie die Brille nicht mit Personen gemeinsam nutzen, die an ansteckenden Krankheiten, Infektionen oder Erkrankungen, insbesondere der Augen oder der Haut, leiden. Die Brille sollte zwischen jedem Gebrauch gereinigt werden, indem sie vorsichtig mit einem feuchten, alkoholfreien Tuch und anschließend mit einem trockenen, nicht scheuernden Mikrofasertuch abgewischt wird.

Stellen Sie bei der Verwendung von diesem Produkts die Helligkeit des Bildschirms so ein, dass der Helligkeitsunterschied zwischen dem Bildschirm und Ihrer Umgebung möglichst gering ist. Die Maximierung der Bildschirmhelligkeit in dunklen Umgebungen oder die Minimierung der Helligkeit in hellen Umgebungen kann zu Überanstrengung und Beeinträchtigung der Sehkraft führen. Brechen Sie die Verwendung sofort ab, wenn Sie eine Überanstrengung der Augen oder Schwindelgefühle verspüren.

Um Hörverlust zu vermeiden, beachten Sie bitte sorgfältig die Audio-Sicherheitshinweise, die von

Ihrem Smartphone oder anderen Geräten, die mit diesem Produkt verbunden sind, herausgegeben werden. Machen Sie jede Stunde eine 10- bis 15-minütige Pause bei der Verwendung dieses Produkts; machen Sie bei Bedarf längere/häufigere Pausen.

Beenden Sie die Verwendung des Produkts sofort und suchen Sie einen Arzt auf, wenn Sie während der Verwendung folgende Symptome bemerken: Schwindel, Orientierungslosigkeit, Schwindelgefühl, Übelkeit, plötzliche Schläfrigkeit/Müdigkeit, Augenbeschwerden/unscharfes Sehen, Bewusstseinsverlust, Anfälle, Krämpfe, unwillkürliche Bewegungen oder andere Symptome (die Verwendung des Produkts in fahrenden Fahrzeugen kann diese Symptome verursachen oder verstärken). Beenden Sie die Verwendung der Brille, wenn Sie Schwellungen, Juckreiz oder Hautreizungen bei Kontakt mit dem Produkt bemerken. Wenn diese Symptome weiterhin bestehen, wenden Sie sich an einen Arzt.

Wenn Ihre XR Glasses, der Neckband oder andere Zubehörteile sich zu irgendeinem Zeitpunkt unangenehm warm/heiß anfühlen, hören Sie sofort auf, sie zu verwenden, trennen Sie sie von Ihrem Telefon oder anderen Geräten und lassen Sie sie abkühlen.

Gerätesicherheit

Die XR Glasses darf nicht zusammen mit einer anderen Art von Brille getragen werden, da dies zu Schäden an beiden Brillen führen kann. Wenn Sie Korrektionsgläser benötigen, stellen Sie die Myopie-Einstellung an jedem Glas so ein, dass sie mit Ihrer Sehkraft übereinstimmen (bis zu -5,0 D), oder bringen Sie den Einsatz für Korrektionsgläser zu Ihrem Optiker, um individuelle Brillengläser anfertigen zu lassen.

Setzen Sie die XR Glasses, den Neckband oder andere Zubehörteile keinen Flüssigkeiten aus; bei Kontakt sofort die Verwendung einstellen. Vermeiden Sie es, alle Komponenten und Zubehörteile fallen zu lassen. Um dieses Produkt nicht zu beschädigen, werfen, schleudern, fallenlassen oder setzen Sie es keiner starken physischen Einwirkung aus.

Verwenden Sie dieses Produkt nicht mit nicht autorisiertem Zubehör oder Geräten. Zerlegen, neu zusammenbauen, modifizieren oder versuchen Sie nicht, das Produkt selbst oder durch eine nicht autorisierte Partei zu reparieren. Beenden Sie sofort die Verwendung von solchen unsachgemäß veränderten Produkten. VITURE Inc. haftet nicht für Schäden oder Verletzungen, die durch unsachgemäße oder unsichere Verwendung dieses Produkts entstehen.

Vorsichtsmaßnahmen bei Überhitzung

Bitte beachten Sie, dass dieses Produkt zwar mit fortschrittlicher Wärmeableitungstechnologie ausgestattet ist und darauf ausgelegt ist, während der Nutzung unter der Körpertemperatur zu bleiben, jedoch eine erhebliche Menge an Energie zum Betrieb benötigt und daher im Laufe der Zeit heiß werden kann. Aus Sicherheitsgründen entfernen Sie das Produkt sofort und trennen Sie es von jeglichen Geräten, wenn es sich unangenehm warm anfühlt, bis es vollständig abgekühlt ist. Betreiben Sie dieses Produkt nur in Umgebungstemperaturen zwischen 0°C und 40°C. Als zusätzliche Vorsichtsmaßnahme zur Vermeidung von Überhitzung des Produkts trennen Sie das USB-C-Kabel von Ihrem Telefon oder anderen Geräten,

wenn Sie es nicht verwenden. Setzen Sie das Produkt nicht direktem Sonnenlicht oder Wärmequellen wie Heizungen, Öfen, Heizkörpern oder Feuern aus, da dies eine Überhitzung erleichtern oder das Produkt beschädigen kann.

Hinweise zur Lagerung

Bewahren Sie Ihre XR Glasses und den Neckband immer in ihren Originalbehältern auf, fern von direktem Sonnenlicht oder Flüssigkeiten. Achten Sie beim Verstauen darauf, dass die Brillen vorsichtig und korrekt gefaltet werden, um beim Schließen des Behälters keinen übermäßigen Druck auf sie auszuüben.

Bewahren Sie die Brille nicht in einer nassen oder feuchten Umgebung auf, wie z. B. in Schwimmbädern, Badewannen oder im Regen. Die optimale Umgebungstemperatur für die Lagerung und Verwendung dieses Produkts liegt zwischen 0°C und 40°C. Bewahren Sie das Produkt außerhalb der Reichweite von Kindern unter 16 Jahren auf, um Verletzungen des Kindes oder Schäden am Produkt zu vermeiden.

Kundendienst

Sollten Sie nach dem Kauf Unterstützung für Ihre XR Glasses benötigen, konsultieren Sie bitte das Handbuch und die FAQs auf der Website von VITURE unter: www.viture.com

Sie können uns auch direkt für Unterstützung oder Feedback unter: happycustomer@viture.us

Garantie

Ihre XR Glasses, der Neckband und Zubehörteile sind durch eine 365-tägige Garantie (ab dem Datum des Erhalts) abgedeckt, die Material- und Herstellungsfehler abdeckt. Diese Garantie deckt jedoch keinen Verlust, Diebstahl oder Schäden aufgrund von Stürzen, Flüssigkeitsexposition oder anderen Formen von Missbrauch oder unsachgemäßer Handhabung ab.

Um einen Garantieanspruch geltend zu machen, kontaktieren Sie uns bitte unter happycustomer@viture.us. Geben Sie bitte Ihre Bestellnummer und eine detaillierte Beschreibung des Problems an, das bei Ihnen auftritt. Fügen Sie wenn möglich Fotos bei.

Bitte geben Sie uns bis zu sieben (7) Tage Zeit, um Ihren Anspruch zu prüfen. Danach werden wir Sie darüber informieren, ob und wie das Problem gelöst werden kann.

Rückgabe & Umtausch

Ihre XR Glasses können innerhalb von (30) Tagen nach Erhalt zurückgegeben werden. Um eine Rücksendung oder Umtausch einzuleiten, kontaktieren Sie uns unter happycustomer@viture.us

Zurückgegebene Artikel müssen sich in einem neuen und unbenutzten Zustand befinden und alle Original-Etiketten und -Anhänger enthalten.

Bitte beachten Sie, dass Sie für alle Rückgabekosten verantwortlich sind. Wir empfehlen Ihnen dringend, Ihre Waren über einen verfolgbareren Spediteur zurückzusenden.

Inhalte von Drittanbietern

VITURE Inc. ist nicht verpflichtet oder verantwortlich für Ihren Zugriff oder Ihre Nutzung von Drittanbi-

eter-Inhalt oder von Inhalten oder Funktionen, die in Inhalten Dritter enthalten sind. Ihre Pflichten und Rechte bei der Nutzung von und dem Zugriff auf Drittanbieter-Inhalte werden ausschließlich durch die Vereinbarungen zwischen Ihnen und diesen Anbietern geregelt.

Ihre Nutzung von Anwendungen, Diensten oder Inhalten, die durch die Schnittstelle dieses Produkts oder andere Geräte bereitgestellt werden (auch als "Drittinhalte" bezeichnet), unterliegt einer separaten Endbenutzer-Vereinbarung zwischen Ihnen und den Drittanbietern.

VITURE Inc. ist nicht verpflichtet oder verantwortlich für Ihren Zugriff oder Ihre Nutzung von Drittanbieter-Inhalten oder von Inhalten oder Funktionen, die in Drittanbieter-Inhalten enthalten sind. Ihre Pflichten und Rechte bei der Nutzung von und dem Zugriff auf Drittanbieter-Inhalte werden ausschließlich durch die Vereinbarungen zwischen Ihnen und diesen Anbietern sowie durch die einschlägigen lokalen Rechtsvorschriften geregelt. Unter keinen Umständen fungiert VITURE Inc. als Lizenzgeber für Drittanbieter-Inhalte, gewährt das Recht zur Nutzung von Drittanbieter-Inhalten, übernimmt irgendwelche Verpflichtungen in Bezug auf Drittanbieter-Inhalte oder gibt Garantien oder Gewährleistungen für Drittanbieter-Inhalte.

Personenbezogene Daten

Dieses Produkt sammelt oder speichert keine persönlichen Daten direkt. Anwendungen, Spiele oder andere Software von Drittanbietern können jedoch Daten sammeln und verarbeiten. Bitte beachten Sie die Richtlinien der jeweiligen Drittanbieter für Details.

Weitere Informationen finden Sie in unserer Datenschutzrichtlinie unter www.viture.com

Kontakt

Wenn Sie Fragen zu diesen Anweisungen oder zur sicheren Verwendung dieses Produkts haben, kontaktieren Sie uns bitte unter happycustomer@viture.us

Dichiarazione di non Responsabilità & Linee Guida sulla Sicurezza

Grazie per l'acquisto di questo prodotto - Benvenuti nel futuro! Le seguenti informazioni riguardano la sicurezza, i diritti e le responsabilità legali dell'utente e sono soggette a modifiche a esclusiva discrezione di VITURE Inc. Per informazioni più aggiornate, visitare il sito www.viture.com

Utilizzando questo prodotto, l'utente dichiara di aver letto attentamente il presente manuale e tutte le clausole di esclusione della responsabilità e le avvertenze, nonché di aver compreso e accettato di attenersi alle istruzioni, ai termini e alle condizioni in esso contenute.

L'utente accetta di essere l'unico responsabile della propria condotta e delle relative conseguenze durante l'utilizzo di questo prodotto e di utilizzarlo esclusivamente per scopi corretti e in conformità con tutte le leggi, le norme e i regolamenti locali applicabili, nonché con tutti i termini, le precauzioni, le pratiche, le

politiche e le linee guida che VITURE Inc. ha reso o potrebbe rendere disponibili.

VITURE Inc. non è obbligata o responsabile per l'accesso o l'utilizzo da parte dell'utente di contenuti di terzi, o di qualsiasi contenuto o funzione contenuta nei contenuti di terzi. Gli obblighi e i diritti dell'utente nell'utilizzo e nell'accesso a contenuti di terzi sono regolati esclusivamente dagli accordi stipulati tra l'utente stesso e tali fornitori.

Salute, Sicurezza & Utenti Previsti

Prima di utilizzare questo prodotto, gli utenti devono leggere l'intero manuale utente e familiarizzare con le caratteristiche del prodotto e il corretto utilizzo. L'uso di questo prodotto in modo non sicuro e irresponsabile può provocare lesioni o danni a se stessi e agli altri, al prodotto o ad altre proprietà.

Questo prodotto non è progettato per i bambini; non è un giocattolo né è destinato all'uso da parte di persone di età inferiore ai 16 anni. Questo prodotto non deve essere utilizzato da persone con gravi problemi sensoriali, sensibilità alle luci lampeggianti o da utenti che presentano un rischio maggiore di crisi epilettiche.

Prima dell'Uso

Prima di indossare gli XR Glasses, ispezionarli attentamente per verificare che non presentino danni visibili, come crepe o scheggiature nella montatura, nelle lenti o nei naselli. Non utilizzarli se sono danneggiati o se si danneggiano in qualsiasi momento.

Prima di utilizzare il prodotto per la prima volta, scegliere il cuscinetto nasale più comodo e seguire le istruzioni fornite nel manuale per installarlo; in questo modo si migliorerà notevolmente la comodità degli occhiali e si eviterà di scivolare durante l'uso. Se avete bisogno di lenti da vista, regolate i quadranti della miopia in cima a ciascuna lente per adattarla alla vostra forza di prescrizione (fino a -5.0D), oppure portate l'accessorio Montatura per Lenti da Vista (venduto separatamente) dal vostro ottico per ottenere lenti personalizzate.

Ambiente di Utilizzo

Per ridurre il rischio di lesioni, disturbi o danni materiali, assicurarsi che tutti gli utenti di questo prodotto abbiano letto e rivisto attentamente il presente manuale e le avvertenze riportate di seguito prima dell'uso.

Utilizzare solo in ambienti sicuri. Durante l'uso, prestare attenzione all'ambiente circostante e usare con cautela la questo prodotto in pubblico o in presenza di altre persone. Non conservare o utilizzare gli occhiali in un ambiente umido o bagnato, come piscine, vasche da bagno o sotto la pioggia. La temperatura ambientale ottimale per il funzionamento e la conservazione di questo prodotto è compresa tra 0°C e 40°C.

Non utilizzare mentre si attraversano scale, porte aperte o vicino a finestre, balconi e fiamme libere. L'uso degli occhiali all'aperto può comportare ulteriori rischi per la tua sicurezza, come il traffico di veicoli/pedoni. Non utilizzare gli occhiali in situazioni o durante attività che richiedono di essere completa-

mente consapevoli dell'ambiente fisico circostante (come correre, andare in bicicletta o guidare un'auto). Non utilizzare gli occhiali all'aperto dove fattori esterni e sconosciuti possono presentare rischi aggiuntivi e persino potenzialmente letali.

Precauzioni Sanitarie

Consultare il medico prima di utilizzare questo prodotto in caso di condizioni mediche preesistenti (ad esempio disturbi cardiaci), condizioni psichiatriche (ad esempio disturbi d'ansia o disturbo da stress post-traumatico), gravidanza, età avanzata o altre condizioni che potrebbero essere aggravate dall'uso del prodotto. Non utilizzare il prodotto se si è malati, affaticati, sotto l'effetto di alcol o altre droghe o se non ci si sente bene in generale.

L'utilizzo di questo prodotto richiede uno stretto contatto con la pelle dell'utente. La condivisione del prodotto tra più utenti può facilitare la trasmissione di malattie; per evitare il trasferimento di condizioni contagiose (come l'occhio rosa), non condividere gli occhiali con persone con condizioni contagiose, infezioni o malattie, in particolare degli occhi o della pelle. Gli occhiali devono essere puliti tra un utilizzo e l'altro strofinandoli delicatamente con un panno umido privo di alcool seguito da un panno in microfibra asciutto e non abrasivo.

Quando si utilizza questo prodotto, regolare la luminosità del display per ridurre al minimo la differenza di luminosità tra il display e l'ambiente circostante. Massimizzare la luminosità del display in ambienti bui o ridurla al minimo in ambienti luminosi può causare affaticamento ed effetti negativi sulla vista. Interrompere immediatamente l'uso in caso di affaticamento degli occhi o vertigini.

Per evitare danni all'udito, osservare attentamente e seguire le avvertenze di sicurezza audio emesse dallo smartphone o da altri dispositivi collegati a questo prodotto. Prendere una pausa di 10-15 minuti ogni ora durante l'uso di questo prodotto; prendere pause più lunghe/più regolari se necessario.

Interrompere immediatamente l'uso del prodotto e consultare un medico se durante l'uso si verificano: vertigini, disorientamento, stordimento, nausea, improvvisa sonnolenza/affaticamento, fastidio agli occhi/visione offuscata, perdita di coscienza, convulsioni, movimenti involontari o altri sintomi (l'uso del prodotto in veicoli in movimento può provocare o aggravare questi sintomi). Interrompere l'uso degli occhiali se si notano gonfiore, prurito o irritazione della pelle a contatto con il prodotto; se questi sintomi persistono, contattare un medico.

Se in qualsiasi momento le tue XR Glasses, il Neckband o altri accessori risultano sgradevolmente caldi/caldi al tatto, smetti immediatamente di usarli, scollegali dal telefono o da altri dispositivi e lasciali raffreddare.

Sicurezza del Dispositivo

Gli XR Glasses non sono progettati per essere indossati con qualsiasi altra forma di occhiali; ciò potrebbe causare danni a entrambi gli occhiali. Se avete bisogno di lenti da vista, regolate i quadranti della miopia in cima a ciascuna lente per adattarla alla vostra forza di prescrizione (fino a -5.0D), oppure portate l'accessorio Montatura per Lenti da Vista dal vostro ottico per ottenere lenti personalizzate.

Non esporre gli XR Glasses, il Neckband o altri accessori ai liquidi; in caso di esposizione, interrompere immediatamente l'uso. Evitare di far cadere tutti i componenti e gli accessori. Per evitare danni a questo prodotto, non lanciarlo, gettarlo, farlo cadere o esporlo a forti impatti fisici.

Non utilizzare questo prodotto con accessori o dispositivi non autorizzati. Non smontare, rimontare, modificare o tentare di riparare il prodotto da soli o tramite un'entità non autorizzata. Interrompere immediatamente l'uso di eventuali prodotti così impropriamente alterati. VITURE Inc. non è responsabile per danni o lesioni derivanti dall'uso improprio o non sicuro di questo prodotto.

Precauzioni per il Surriscaldamento

Si noti che, anche se questo prodotto è dotato di tecnologia avanzata di dissipazione del calore e è progettato per rimanere al di sotto della temperatura corporea durante l'uso, richiede una quantità significativa di energia per funzionare e potrebbe quindi diventare caldo al tatto nel tempo. Per la tua sicurezza, se il prodotto risulta sgradevolmente caldo, rimuovilo immediatamente e scollegalo da qualsiasi dispositivo fino a quando non si sarà completamente raffreddato. Utilizza questo prodotto solo in temperature ambientali comprese tra 0°C e 40°C. Come precauzione aggiuntiva per evitare il surriscaldamento del prodotto, scollega il cavo USB-C dal telefono o da altri dispositivi quando non lo stai utilizzando. Non esporre il prodotto alla luce diretta del sole o a fonti di calore come riscaldatori, forni, radiatori o fuochi poiché ciò potrebbe facilitare il surriscaldamento o danneggiare il prodotto.

Istruzioni per la Conservazione

Conserva sempre le tue XR Glasses e il Neckband nei loro casi originali, lontano dalla luce diretta del sole o dall'esposizione a liquidi. Quando conservati, assicurati che gli occhiali siano piegati con cura e correttamente per evitare di esercitare eccessiva pressione su di essi quando chiudi il caso.

Non conservare o utilizzare gli occhiali in un ambiente umido o bagnato come piscine, vasche da bagno o sotto la pioggia. La temperatura ambientale ottimale per la conservazione e l'utilizzo di questo prodotto è compresa tra 0°C e 40°C. Tenere il prodotto fuori dalla portata dei bambini di età inferiore ai 16 anni per evitare lesioni al bambino o danni al prodotto.

Assistenza Post-vendita

Se dopo l'acquisto hai bisogno di assistenza per le tue XR Glasses, consulta il manuale e le FAQ sul sito web di VITURE all'indirizzo: www.viture.com

Puoi anche contattarci direttamente per assistenza o per fornire un feedback all'indirizzo happycustomer@viture.us

Garanzia

Le tue XR Glasses, Neckband e accessori sono coperti da una garanzia di 365 giorni (a partire dalla data di ricezione) che copre difetti e malfunzionamenti dovuti a materiali e fabbricazione. Questa garanzia non copre perdite, furti o danni dovuti a cadute, esposizione a liquidi o altre forme di uso improprio o mancata manutenzione.

TPer presentare una richiesta di garanzia, contattateci all'indirizzo happycustomer@viture.us. Si prega di fornire il numero dell'ordine e una descrizione dettagliata del problema riscontrato. Se possibile, allegare delle foto.

La preghiamo di attendere fino a sette (7) giorni per esaminare il suo reclamo, dopodiché la informeremo se e come il problema sarà risolto.

Resi & Cambi

Le tue XR Glasses possono essere restituite entro (30) giorni dalla ricezione. Per avviare una restituzione o uno scambio, contattaci all'indirizzo happycustomer@viture.us

Gli articoli restituiti devono essere in condizioni nuove e non utilizzate, con tutti i cartellini e le etichette originali attaccati. Gli articoli non aperti possono essere rimborsati completamente.

Le spese di spedizione per la restituzione sono a carico del cliente. Si consiglia vivamente di utilizzare un metodo tracciabile per spedire il reso.

Contenuto di Terze Parti

VITURE Inc. non è obbligata o responsabile per l'accesso o l'utilizzo da parte dell'utente di contenuti di terzi, o di qualsiasi contenuto o funzione contenuta nei contenuti di terzi. Gli obblighi e i diritti dell'utente nell'utilizzo e nell'accesso a contenuti di terzi sono regolati esclusivamente dagli accordi stipulati tra l'utente stesso e tali fornitori.

Il tuo utilizzo di applicazioni, servizi o contenuti forniti da terze parti attraverso l'interfaccia di questo prodotto o altri dispositivi (denominati "contenuti di terze parti") è soggetto a un contratto separato per l'utente finale tra l'utente e i terzi.

VITURE Inc. non si assume alcuna responsabilità o obbligo per l'accesso o l'uso di contenuti di terzi da parte dell'utente, o di qualsiasi contenuto I diritti e gli obblighi dell'utente nell'accesso e nell'utilizzo di contenuti di terzi sono regolati esclusivamente dall'accordo tra l'utente e i fornitori di contenuti di terzi, nonché dalle leggi locali in materia. In nessun caso VITURE Inc. agisce come licenziatario di contenuti di terze parti, concede il diritto di utilizzare contenuti di terze parti, assume alcun obbligo in relazione a contenuti di terze parti o fornisce garanzie per contenuti di terze parti.

Dati Personali

Questo prodotto non raccoglie o archivia direttamente dati personali. Tuttavia, le applicazioni, giochi o altri software di terze parti potrebbero raccogliere e elaborare dati. Consultare le politiche dei rispettivi operatori terzi per i dettagli.

Per ulteriori dettagli, consultare la nostra Informativa sulla privacy all'indirizzo www.viture.com

Contattaci

Se hai domande su queste istruzioni o sull'uso sicuro di questo prodotto, ti preghiamo di contattarci all'indirizzo happycustomer@viture.us

Avis de Non-responsabilité et Consignes de Sécurité

Merci d'avoir acheté ce produit - Bienvenu dans le futur! Les informations suivantes concernant votre sécurité, vos droits légaux et vos responsabilités, et peuvent être modifiées à la seule discrétion de VITURE Inc. Pour obtenir les informations les plus récentes, veuillez consulter le site www.viture.com

Le fait d'utiliser ce produit signifie que vous avez lu attentivement ce manuel et tous les avertissements et clauses de non-responsabilité, et que vous comprenez et acceptez de respecter les instructions, les termes et les conditions qu'il contient.

Vous acceptez d'être seul responsable de votre conduite et de ses conséquences lors de l'utilisation de ce produit, et d'utiliser ce produit uniquement à des fins appropriées et en accord avec toutes les lois, règles et réglementations locales applicables ainsi qu'avec tous les termes, précautions, pratiques, politiques et directives que VITURE Inc. a rendus ou pourrait rendre disponibles.

VITURE Inc. n'est pas obligée ou responsable de votre accès ou utilisation du contenu de tiers, ou de tout contenu ou fonction dans le contenu de tiers. Vos obligations et vos droits lors de l'utilisation et de l'accès au contenu de tiers sont uniquement régis par les accords que vous avez conclus avec ces fournisseurs.

Santé, sécurité et utilisateurs visés

Avant d'utiliser ce produit, les utilisateurs doivent lire l'intégralité du manuel d'utilisation et se familiariser avec les caractéristiques du produit et son utilisation correcte. L'utilisation de ce produit de manière non sécuritaire et irresponsable peut entraîner des blessures ou des dommages à vous-même et aux autres personnes, au produit ou aux autres biens.

Ce produit n'est pas conçu pour les enfants; il n'est ni un jouet ni destiné à être utilisé par des personnes de moins de 16 ans. Ce produit ne doit pas être utilisé par des personnes souffrant de déficiences sensorielles importantes, de sensibilité aux lumières clignotantes ou par des utilisateurs présentant un risque accru de crises d'épilepsie.

Avant l'utilisation

Avant de porter vos XR Glasses, inspectez-les soigneusement pour détecter tout dommage visible, comme des fissures ou des éclats dans la monture, les lentilles ou les plaquettes de nez. Ne les utilisez pas si elles sont endommagées ou si elles peuvent être endommagées à tout moment.

Avant d'utiliser ce produit pour la première fois, sélectionnez la plaquette nasale la plus confortable et suivez les instructions fournies dans le manuel pour l'installer ; cela améliorera considérablement le confort des lunettes et empêchera leur glissement pendant l'utilisation. Si vous avez besoin de lentilles de prescription, ajustez les cadrans de myopie de chaque lentille pour qu'ils correspondent à la puissance de votre prescription (jusqu'à -5,0 D), ou apportez la monture pour lentilles de prescription (vendue séparément) chez votre opticien pour obtenir des lentilles personnalisées.

Environnement d'utilisation

Pour réduire les risques de blessures, d'inconfort ou de dommages matériels, assurez-vous que tous les utilisateurs de vos ce produit ont lu et revu attentivement ce manuel et les avertissements ci-dessous avant de les utiliser.

N'utilisez les lunettes que dans des environnements sûrs. Restez conscient de votre environnement pendant l'utilisation, et faites preuve de prudence lorsque vous utilisez ce produit en public ou en présence d'autres personnes. Ne stockez pas et n'utilisez pas les lunettes dans un environnement humide ou mouillé, comme une piscine, une baignoire ou sous la pluie. La température ambiante optimale pour l'utilisation et le stockage de ce produit est de 0°C à 40°C.

N'utilisez pas en traversant des escaliers, des portes ouvertes ou près de fenêtres, de balcons et de flammes nues. L'utilisation des lunettes à l'extérieur peut entraîner des risques supplémentaires pour votre sécurité, comme la circulation des véhicules et des piétons. N'utilisez pas les lunettes dans des situations ou pendant des activités qui vous obligent à être complètement conscient de votre environnement physique (comme la course à pied, le cyclisme ou la conduite d'une voiture). N'utilisez pas les lunettes à l'extérieur, où des facteurs externes et inconnus peuvent présenter des risques supplémentaires, voire mortels.

Précautions de santé

Consultez votre médecin avant d'utiliser ce produit si vous avez des conditions médicales préexistantes (telles qu'une affection cardiaque), des conditions psychiatriques (telles que des troubles d'anxiété ou de stress post-traumatique), si vous êtes enceinte ou âgée, ou si vous avez d'autres conditions qui pourraient être exacerbées par l'utilisation du produit. N'utilisez pas le produit si vous êtes malade, fatigué(e), sous l'influence de l'alcool ou d'autres drogues, ou si vous ne vous sentez pas bien en général.

L'utilisation de ce produit nécessite un contact étroit avec la peau de l'utilisateur. Le partage du produit entre plusieurs utilisateurs peut faciliter la transmission de maladies ; pour éviter le transfert d'affections contagieuses (comme la conjonctivite), ne partagez pas les lunettes avec des personnes souffrant d'affections, d'infections ou de maladies contagieuses, notamment des yeux ou de la peau. Les lunettes doivent être nettoyées entre chaque utilisation en les essuyant délicatement avec un chiffon humide sans alcool suivi d'un chiffon sec en microfibre non abrasif.

Lorsque vous utilisez ce produit, ajustez la luminosité de l'écran pour minimiser la différence de luminosité entre l'écran et votre environnement. Le fait de maximiser la luminosité de l'écran dans un environnement sombre ou de la minimiser dans un environnement lumineux peut entraîner une fatigue et des effets néfastes sur votre vue. Cessez immédiatement d'utiliser l'appareil si vous ressentez une fatigue oculaire ou des étourdissements.

Pour éviter les pertes auditives, observez attentivement et suivez les avertissements de sécurité audio émis par votre smartphone ou d'autres appareils connectés à ce produit. Prenez une pause de 10 à 15 minutes chaque heure lors de l'utilisation de ce produit ; prenez des pauses plus longues/plus régulières

au besoin.

Arrêtez immédiatement d'utiliser le produit et consultez un médecin si, pendant l'utilisation, vous ressentez : des étourdissements, une désorientation, des vertiges, des nausées, une somnolence/fatigue soudaine, une gêne oculaire/une vision trouble, une perte de conscience, des crises, des convulsions, des mouvements involontaires ou d'autres symptômes (l'utilisation du produit dans des véhicules en mouvement peut provoquer ou agiter ces symptômes). Arrêtez d'utiliser les lunettes si vous remarquez un gonflement, des démangeaisons ou une irritation de la peau en contact avec le produit ; si ces symptômes persistent, contactez un médecin.

Si à un moment donné vos XR Glasses, le Neckband ou d'autres accessoires deviennent inconfortablement chauds/chauds au toucher, cessez immédiatement de les utiliser, débranchez-les de votre téléphone ou d'autres appareils et laissez-les refroidir.

Sécurité de l'appareil

Les XR Glasses ne sont pas conçues pour être portées avec une autre forme de lunettes; cela pourrait endommager l'une ou l'autre paire de lunettes. Si vous avez besoin de lentilles de prescription, ajustez les cadrans de myopie de chaque lentille pour qu'ils correspondent à la puissance de votre prescription (jusqu'à -5,0 D), ou apportez la monture pour lentilles de prescription chez votre opticien pour obtenir des lentilles personnalisées.

Ne pas exposer les XR Glasses, le Neckband ou d'autres accessoires aux liquides ; en cas d'exposition, cesser immédiatement l'utilisation. Évitez de faire tomber tous les composants et accessoires. Pour éviter d'endommager ce produit, ne pas le jeter, le lancer, le faire tomber ou l'exposer à un impact physique important.

Ne pas utiliser ce produit avec des accessoires ou des dispositifs non autorisés. Ne pas démonter, remonter, modifier ou tenter de réparer le produit vous-même ou via une partie non autorisée. Cesser immédiatement l'utilisation de tout produit ainsi modifié de manière inappropriée. VITURE Inc. n'est pas responsable des dommages ou des blessures résultant d'une utilisation incorrecte ou dangereuse de ce produit.

Précautions contre la surchauffe

Veillez noter que bien que ce produit soit équipé d'une technologie avancée de dissipateur de chaleur et conçu pour rester en dessous de la température corporelle pendant l'utilisation, il nécessite une quantité importante d'énergie pour fonctionner et peut donc devenir chaud au toucher avec le temps. Pour votre sécurité, si le produit vous semble inconfortablement chaud, retirez-le immédiatement et débranchez-le de tout appareil jusqu'à ce qu'il soit complètement refroidi. Utilisez ce produit uniquement dans des températures ambiantes comprises entre 0°C et 40°C. Par mesure de précaution supplémentaire pour éviter la surchauffe du produit, débranchez le câble USB-C de votre téléphone ou autre appareil lorsque vous ne l'utilisez pas. Ne placez pas le produit en plein soleil ou près de sources de chaleur telles que des radiateurs, des fours, des radiateurs ou des feux, car cela pourrait faciliter la surchauffe ou

endommager le produit.

Instructions de stockage

Conservez toujours vos XR Glasses et le Neckband dans leurs étuis d'origine, à l'abri de la lumière directe du soleil ou de l'exposition aux liquides. Lorsqu'ils sont rangés, assurez-vous que les lunettes sont pliées avec soin et correctement pour éviter de leur appliquer une pression excessive lors de la fermeture du boîtier.

Ne stockez pas et n'utilisez pas les lunettes dans un environnement humide ou mouillé comme dans une piscine ou une baignoire, ou sous la pluie. La température ambiante optimale pour le stockage et l'utilisation de ce produit est comprise entre 0°C et 40°C. Gardez le produit hors de portée des enfants de moins de 16 ans pour éviter qu'ils ne se blessent ou que le produit ne soit endommagé.

Service après-vente

Si vous avez besoin d'aide avec vos XR Glasses après l'achat, veuillez consulter le manuel et les FAQ sur le site web de VITURE à l'adresse : www.viture.com

Vous pouvez également nous contacter directement pour obtenir de l'aide ou pour nous faire part de vos commentaires à l'adresse : happycustomer@viture.us

Garantie

Vos XR Glasses, Neckband et accessoires sont couverts par une garantie de 365 jours (à partir de la date de réception) qui couvre les défauts et les dysfonctionnements résultant de matériaux et de fabrication. Cette garantie ne couvre pas la perte, le vol ou les dommages résultant de chutes, de l'exposition à des liquides ou d'autres formes de mauvaise utilisation ou de manipulation.

Pour soumettre une demande de garantie, veuillez nous contacter à happycustomer@viture.us. Veuillez fournir votre numéro de commande et une description détaillée du problème que vous rencontrez. Si possible, joignez des photos.

Veuillez nous laisser jusqu'à sept (7) jours pour examiner votre réclamation, après quoi nous vous informerons sur l'opportunité et la manière de résoudre le problème.

Retours et échanges

Vos XR Glasses peuvent être retournées jusqu'à (30) jours après réception. Pour initier un retour ou un échange, contactez-nous à happycustomer@viture.us

Les articles retournés doivent être dans un état neuf et non utilisé, avec toutes les étiquettes d'origine. Les articles non ouverts peuvent faire l'objet d'un remboursement intégral.

Veuillez noter que tous les frais de retour sont à votre charge. Nous vous recommandons vivement d'utiliser une méthode de suivi pour envoyer votre retour.

Contenu de tiers

VITURE Inc. n'est pas obligée ou responsable de votre accès ou utilisation du contenu de tiers, ou de tout

contenu ou fonction dans le contenu de tiers. Vos obligations et vos droits lors de l'utilisation et de l'accès au contenu de tiers sont uniquement régis par les accords que vous avez conclus avec ces fournisseurs.

Votre utilisation d'applications, de services ou de contenu fournis par des tiers via l'interface de ce produit ou d'autres appareils (désignés sous le nom de "contenu de tiers") est soumise à une entente d'utilisateur final distincte entre vous et les tiers.

VITURE Inc. n'assume aucune responsabilité ou obligation quant à votre accès ou à votre utilisation du contenu de tiers, ou de tout contenu ou fonction dans le contenu de tiers. Vos droits et obligations en matière d'accès et d'utilisation de contenu de tiers sont régis exclusivement par l'entente entre vous et les fournisseurs de contenu de tiers ainsi que par les lois locales pertinentes. En aucun cas, VITURE Inc. n'agit en tant que concédant de licence de contenu de tiers, n'accorde le droit d'utiliser du contenu de tiers, n'assume aucune obligation à l'égard du contenu de tiers, ni ne fournit de garanties pour le contenu de tiers.

Données personnelles

Ce produit ne collecte ni ne stocke directement de données personnelles. Cependant, les applications, jeux ou autres logiciels tiers peuvent collecter et traiter des données. Veuillez consulter les politiques des opérateurs tiers respectifs pour plus de détails.

Pour plus de détails, veuillez consulter notre politique de confidentialité à l'adresse www.viture.com

Contactez-nous

Si vous avez des questions concernant ces instructions ou l'utilisation sûre de ce produit, veuillez nous contacter à l'adresse happycustomer@viture.us

Descargo de Responsabilidad y Directrices de Seguridad

Gracias por comprar este producto – ¡Bienvenido al futuro! La siguiente información se refiere a su seguridad, derechos legales y responsabilidades, y está sujeta a cambios a discreción exclusiva de VITURE Inc. Para obtener la información más actualizada, visite www.viture.com

Al utilizar este producto, usted afirma que ha leído detenidamente este manual y todos los descargos de responsabilidad y advertencias, y que comprende y acepta cumplir las instrucciones, términos y condiciones aquí contenidos.

Usted acepta que es el único responsable de su propia conducta y consecuencias durante el uso de este producto, y que utiliza este producto únicamente para los fines apropiados y de acuerdo con todas las leyes, normas y reglamentos locales aplicables, y todos los términos, precauciones, prácticas, políticas y directrices que VITURE Inc. haya puesto o pueda poner a su disposición.

VITURE Inc. no está obligada ni es responsable de su acceso o uso del contenido de terceros, ni de ningún

contenido o función incluidos en el contenido de terceros. Sus obligaciones y derechos al utilizar y acceder a contenidos de terceros se rigen exclusivamente por sus acuerdos con dichos proveedores.

Salud, Seguridad y Usuarios Previstos

Antes de utilizar el este producto, los usuarios deben leer todo el manual de usuario y familiarizarse con las características del producto y su uso correcto. El uso de este producto de forma insegura e irresponsable puede provocar lesiones o daños a uno mismo y a otras personas, al producto o a otros bienes.

Este producto no está diseñado para niños; no es un juguete y no está destinado a ser utilizado por menores de 16 años. Este producto no debe ser utilizado por personas con deficiencias sensoriales significativas, sensibilidad a las luces intermitentes o usuarios que presenten un mayor riesgo de sufrir convulsiones.

Antes de Usar

Antes de ponerte las XR Glasses, examínalas cuidadosamente para detectar cualquier daño visible, como grietas o astillas en la montura, las lentes o las plaquetas nasales. No utilice si están dañados o se estropean en cualquier momento.

Antes de utilizar este producto por primera vez, elija la plaqueta nasal más cómoda y siga las instrucciones del manual para su instalación; esto mejorará en gran medida la comodidad de las gafas y evitará que resbalen durante su uso. Si necesita lentes graduadas, ajuste los diales de miopía de cada lente según su graduación (hasta -5,0D), o lleve el accesorio de montura para lentes graduadas (se vende por separado) a su oftalmólogo en el caso de lentes personalizadas.

Entorno de Uso

molestias o daños materiales, asegúrese de que todos los usuarios de este producto han leído y revisado detenidamente este manual y las advertencias que se indican a continuación antes de utilizarlas.

Utilizar sólo en entornos seguros. Presta atención a tu entorno durante el uso y ten cuidado cuando lleves el este producto en público o cerca de otras persona. No guarde ni utilice las gafas en entornos húmedos o mojados, como piscinas, bañeras o bajo la lluvia. La temperatura ambiente ideal para el funcionamiento y almacenamiento de este producto es de 0°C a 40°C.

No utilizar al cruzar escaleras, puertas abiertas o cerca de ventanas, balcones y llamas abiertas. Llevar las gafas al aire libre puede suponer riesgos adicionales para su seguridad, como el tráfico de vehículos/peatones. No lleve las gafas en situaciones o durante actividades que requieran que sea plenamente consciente de su entorno físico (como correr, montar en bicicleta o conducir un coche). No utilice las gafas al aire libre, donde factores externos y desconocidos pueden presentar riesgos adicionales, incluso mortales.

Precauciones Sanitarias

Consulte a su médico antes de utilizar este producto si padece afecciones médicas preexistentes (como afecciones cardíacas), afecciones psiquiátricas (como trastornos de ansiedad o trastorno de estrés

postraumático), si está embarazada o es anciano, o si padece otras afecciones que puedan agravarse con el uso del producto. No utilice el producto si está enfermo, cansado, bajo los efectos del alcohol u otras drogas, o si no se encuentra bien en general.

El uso de este producto requiere un estrecho contacto con la piel del usuario. Compartir el producto entre varios usuarios puede facilitar la transmisión de enfermedades; para evitar la transmisión de afecciones contagiosas (como la conjuntivitis), no comparta las gafas con personas con afecciones, infecciones o enfermedades contagiosas, especialmente de los ojos o la piel. Las gafas deben limpiarse entre cada uso limpiándolas suavemente con un paño húmedo sin alcohol, seguido de un paño de microfibra seco y no abrasivo.

Cuando utilices este producto, ajusta el brillo de la pantalla para minimizar la diferencia de brillo entre la pantalla y tu entorno. Maximizar o minimizar el brillo de la pantalla en ambientes oscuros en ambientes luminosos puede causar tensión y efectos adversos en su visión. Suspnda inmediatamente su uso si experimenta fatiga visual o mareos.

Para evitar la pérdida auditiva, observe y siga cuidadosamente las advertencias de seguridad de audio emitidas por su teléfono inteligente u otros dispositivos conectados a este producto. Tome un descanso de 10 a 15 minutos cada hora mientras usa este producto; tome descansos más largos/más regulares según sea necesario.

Deje de usar el producto inmediatamente y consulte a un médico si durante su uso experimenta: mareos, desorientación, aturdimiento, náuseas, somnolencia/fatiga repentina, molestias oculares/visión borrosa, pérdida de conciencia, convulsiones, movimientos involuntarios u otros síntomas (el uso del producto en un vehículo en movimiento puede causar o agravar estos síntomas). Si nota hinchazón, picor o irritación de la piel al contacto con el producto, deje de usar las gafas; consulte a un médico si estos síntomas persisten.

Si en algún momento tus XR Glasses, Neckband u otros accesorios se sienten incómodamente cálidos/calientes al tacto, deja de usarlos inmediatamente, desconéctalos de tu teléfono u otros dispositivos y permíteles enfriarse.

Seguridad de Dispositivos

Las XR Glasses no están diseñadas para ser usadas con ningún otro tipo de gafas; esto podría causar daños a cualquiera de los dos pares de gafas. Si necesita lentes graduadas, ajuste los diales de miopía de cada lente según su graduación (hasta -5,0D) o lleve la montura de lentes graduadas a su oftalmólogo en el caso de lentes personalizadas.

No expongas las XR Glasses, Neckband u otros accesorios a líquidos; si están expuestos, deja de usarlos inmediatamente. Evita dejar caer todos los componentes y accesorios. Para evitar dañar este producto, no lo arrojes, lance, dejes caer o lo expongas a un impacto físico fuerte.

No utilices este producto con accesorios o dispositivos no autorizados. No desmontes, vuelvas a montar, modifiques o intentes reparar el producto tú mismo o a través de una parte no autorizada. Deja de usar

de inmediato cualquier producto así alterado de manera incorrecta. VITURE Inc. no se hace responsable de los daños o lesiones resultantes del uso incorrecto o inseguro de este producto.

Precauciones de Sobre calentamiento

Tenga en cuenta que aunque este producto está equipado con tecnología avanzada de disipación de calor y está diseñado para mantenerse por debajo de la temperatura corporal durante el uso, requiere una cantidad significativa de energía para funcionar y, como resultado, puede calentarse al tacto con el tiempo. Por su seguridad, si el producto se siente incómodamente caliente, retírelo inmediatamente y desconéctelo de cualquier dispositivo hasta que se haya enfriado por completo. Utilice este producto solo en temperaturas ambientales entre 0°C y 40°C. Como precaución adicional para evitar el sobrecalentamiento del producto, desconecte el cable USB-C de su teléfono u otro dispositivo cuando no lo esté utilizando. No coloque el producto bajo la luz directa del sol o cerca de fuentes de calor como calefactores, hornos, radiadores o fuegos, ya que esto podría facilitar el sobrecalentamiento o dañar el producto.

Instrucciones de Almacenamiento

Siempre guarde sus XR Glasses y el Neckband en sus estuches originales, lejos de la luz solar directa o la exposición a líquidos. Al guardarlos, asegúrese de que las gafas estén dobladas cuidadosamente y de manera correcta para evitar ejercer presión excesiva sobre ellas al cerrar el estuche.

No guarde ni utilice las gafas en entornos húmedos o mojados, como piscinas, bañeras o bajo la lluvia. La temperatura ambiente ideal para almacenar y utilizar este producto es de 0°C a 40°C. Mantenga el producto fuera del alcance de niños menores de 16 años para evitar lesiones al niño o daños al producto.

Servicio Posventa

Si necesita ayuda con sus XR Glasses después de la compra, consulte el manual y las preguntas frecuentes en el sitio web de VITURE en www.viture.com

También puede contactarnos directamente para obtener asistencia o para proporcionar comentarios en happycustomer@viture.us

Garantía

Sus XR Glasses, Neckband y accesorios están protegidos por una garantía de 365 días (a partir de la fecha de recepción) que cubre defectos y malfuncionamientos como resultado de materiales y fabricación. Esta garantía no cubre pérdidas, robos o daños como resultado de caídas, exposición a líquidos u otras formas de mal uso o manipulación.

Para reclamar la garantía, póngase en contacto con nosotros en happycustomer@viture.us. Indique su número de pedido y una descripción detallada del problema que tiene. Si es posible, incluya fotos.

Por favor, espere hasta siete (7) días para que revisemos su queja, después de lo cual le haremos saber si y cómo se resolverá el problema.

Devoluciones y Cambios

Sus XR Glasses son elegibles para devolución hasta (30) días después de la recepción. Para iniciar una devolución o cambio, contáctenos en happycustomer@viture.us

Los artículos devueltos deben estar nuevos y sin usar, con todas las etiquetas originales. Los artículos sin abrir se reembolsarán íntegramente.

Tenga en cuenta que los gastos de envío de la devolución correrán a su cargo. Le aconsejamos que utilice un método rastreable para enviar su devolución por correo.

Contenidos de Terceros

VITURE Inc. no está obligada ni es responsable de su acceso o uso del contenido de terceros, ni de ningún contenido o función incluidos en el contenido de terceros. Sus obligaciones y derechos al utilizar y acceder a contenidos de terceros se rigen exclusivamente por sus acuerdos con dichos proveedores.

Su uso de aplicaciones, servicios o contenido proporcionado por terceros a través de la interfaz de este producto u otros dispositivos (denominado "contenido de terceros") está sujeto a un acuerdo de usuario final independiente entre el usuario y el tercero.

VITURE Inc. no asume responsabilidad alguna por su acceso o uso de contenidos de terceros, ni por los contenidos o funciones incluidos en los contenidos de terceros. El acuerdo entre usted y los terceros proveedores de contenidos, así como las leyes locales pertinentes, regirán exclusivamente sus derechos y obligaciones al acceder y utilizar contenidos de terceros. En ningún caso VITURE Inc. actúa como licencianta de contenidos de terceros, le concede el derecho a utilizar contenidos de terceros, asume ninguna obligación con respecto a contenidos de terceros ni ofrece ninguna garantía por contenidos de terceros.

Datos Personales

Este producto no recopila ni almacena datos personales directamente. Sin embargo, las aplicaciones, juegos u otros programas informáticos de terceros pueden recopilar y procesar datos. Consulte las políticas de los operadores de terceros respectivos para obtener detalles.

Para más información, consulte nuestra Política de privacidad en www.viture.com

Contacte con Nosotros

Si tienes alguna pregunta sobre estas instrucciones o el uso seguro de este producto, por favor contáctanos en happycustomer@viture.us

免責事項及び安全ガイドライン

本製品をご購入いただきありがとうございます。ようこそ、未来へ！以下の情報は、お客様の安全、法的権利、及び責任に関するものであり、当内容はVITURE Inc. の独自の事情により変更される場合があります。最新情報につきましては、www.viture.jpをご覧ください。

本製品を使用するにあたり、お客様は本書およびすべての免責事項や警告を注意深く読み、本書の指示、条件、および条項を理解し、遵守することに同意したものとします。

お客様は、本製品を使用する際のご自身の行為およびその結果に対して、単独で責任を負い、適用される現地の法律、規則、規制、およびVITURE Inc. が作成及び提供しているすべての条項、予防措置、慣例、ポリシー、ガイドラインなどに基づいて、適切な目的のためにのみ本製品を使用することに同意するものとします。

当社は、お客様のサードパーティー製のコンテンツへのアクセスや使用、またはそのコンテンツに含まれる機能などに対して、いかなる義務や責任を負いません。サードパーティー製のコンテンツを使用し、アクセスする際のお客様の義務および権利は、お客様とサードパーティー業者との間の利用規約によってのみ適用されます。

健康、安全、および使用目的について

お客様は本製品を使用する前に、必ず取扱説明書を熟読してください。本製品を不適切の方法で使用すると、お客様自身や周りの方に怪我や損害を与える可能性があります。

本製品は子供向けではありません。16歳未満の方は使用しないでください。知覚に障害のある方、点滅する光に敏感な方、またはてんかんの発症リスクの高い方は本製品を使用しないでください。

ご使用になる前に

本製品を使用する際に、フレーム、レンズ、ノーズパッドに亀裂や欠けなどの目に見える損傷がないことをよく確認してください。破損している場合や破損しそうな場合のご使用はおやめください。

装着時の快適性を保つため、本製品を初めて使用する際に、ご自身にあったノーズパッドを選び、説明書の指示に従って取り付けてください。また、近視の状況に応じて度数を最大 -5.0D までご自由に調節いただけます。度数が -5.0D を超える方または乱視、遠視のお客様につきましては、公式サイトにて別途カスタムレンズフレームをご購入の上、お近くの眼鏡販売店で自分に合ったレンズ入れをご依頼ください。※一般的な眼鏡販売店で対応可能ですが、詳しくはお近くの店舗にてご相談ください。

ご利用環境について

怪我や使用による不快感、その他の損害リスクを減らすため、本製品を使用する前に必ず取扱説明書および以下の警告を熟読してください。

危険が伴う場所でのご使用はおやめください。公共の場や周囲に人がいる状況で本製品を使用する際は、周囲に気を配り、安全に十分注意してください。プール、浴槽、雨の中など、濡れたり湿気が多い環境で本製品を保管したり使用しないでください。本製品の使用および保管に最適な環境温度は0°C~40°Cです。

階段、出入り口、窓、バルコニー、火気の近くなどでの使用はおやめください。屋外での使用は車両や歩行者の往来など、

安全に対するさらなるリスクをもたらす可能性があります。

周囲の状況に配慮する必要がある場所や場合（ランニング、サイクリング、車の運転など）での本製品の使用はおやめください。外的または未知の要因により命に危険をもたらすリスクがある屋外環境でのご使用はおやめください。

健康上のご注意

持病（心臓疾患など）、精神疾患（不安障害や心的外傷後ストレス障害など）、妊娠中、高齢者の方、その他本製品の使用により重症化する可能性のある疾患をお持ちの方は、本製品を使用する前にかかりつけの医師に相談してください。病気、疲労、酔いまたは薬品服用などの影響下にある場合、または全体的に体調不良を感じる場合は、本製品の使用をお控えください。

本製品を使用するには、お客様の肌が製品に密着している必要があります。不特定多数の間で製品を共用することは、病気の伝播を促進する可能性があります。伝染性疾患（結膜炎など）の二次感染を防ぐため、特に目や皮膚に伝染性の疾患、感染症、または疾病を持つ方とのXRグラスの共用はお控えください。本製品を使用する前に、湿らせたアルコールフリーの布で優しく拭き、次に乾いた非研磨のマイクロファイバー布で拭いてください。

本製品を使用する際は、ディスプレイと周囲の明るさの差が少なくなるようにディスプレイの明るさを調整してください。暗い場所でディスプレイの輝度を最大にしたり、明るい場所で輝度を最小にしたりすると、目に負担がかかり、視力に悪影響を与える恐れがあります。目の疲れや目眩を感じた場合は、直ちに使用を中止してください。

聴力を損なわないように、本製品に接続されたスマートフォンやその他のデバイスが発する音声の安全警告に注意を払い、それに従ってご使用ください。本製品の使用中は、1時間ごとに10~15分間の休憩を取るようになってください。また必要に応じて休憩時間および休憩頻度を増やしてください。

使用中に、めまい、方向感覚の喪失、立ちくらみ、吐き気、突然の眠気・倦怠感、目の不快感・かすみ、意識の喪失、発作、けいれん、不随意運動、その他の症状（走行中の車内での使用はこれらの症状を引き起こす可能性があります）が現れた場合、直ちに使用を中止し、医師にご相談ください。本製品と接触した皮膚に腫れ、かゆみ、刺激を感じる等の異常があらわれた場合は直ちに使用を止めてください。症状が続く場合は医師にご相談ください。

本製品やモバイルドック、ネックバンド、またはその他のアクセサリーが過度に熱くなった場合、直ちに使用を中止し、接続端末やその他デバイスから取り外し、外気温などで冷却してください。

デバイスの安全性

本製品は他のメガネ製品と併用できません。近視の状況に応じて度数を最大 -5.0D までご自由に調節いただけます。度数が -5.0D を超える方または乱視、遠視のお客様につきましては、公式サイトにて別途カスタムレンズフレームをご購入の上、お近くの眼鏡販売店で自分に合ったレンズ入れをご依頼ください。※一般的な眼鏡販売店で対応可能ですが、詳しくはお近くの店舗にてご相談ください。

本製品やVITURE XR グラス、ネックバンド、またはその他のアクセサリーを液体に晒さないでください。液体を晒した場合は直ちに使用を中止してください。本製品のすべての部品とアクセサリーは落とさないようにしてください。損傷を防ぐために、本製品を投げたり落としたり、またはその他の方法で物理的衝撃を与えないでください。

本製品をライセンス外のアクセサリーやデバイスと一緒に使用しないでください。製品を自らあるいはライセンス外のサ

ードパーティー業者に頼んで分解、組み立て、改造、修理しないでください。また上記のように不適切に改造された製品の使用はおやめください。当社は、本製品の不適切な使用、または使用によって生じた損害や負傷に対していかなる責任を負いません。

オーバーヒート時のご注意

本製品には高度なヒートシンク技術が搭載されており、使用中は体温より低い温度を維持するように設計されていますが、動作には大量の電力が必要なため、時間の経過とともに本体が熱くなることがあります。安全のため、製品が過熱した場合、すぐに製品を取り外し、外気温などで冷却してください。本製品は0°C~40°Cの環境下で使用してください。製品の過熱を防ぐための予防措置として、使用しない時はUSB-Cケーブルを端末または他のデバイスから取り外してください。また本製品を直射日光の当たった場所や、ヒーター、オープン、ラジオや火気の近くに置かないでください。

保管方法について

直射日光や液体への接触を避けるために、本製品とネックバンドを付属ケースに保管してください。ケースを閉じるときに、製品に過度の圧力をかけないように注意し、ガラスを正しく折りたたむようにご注意ください。

プールや浴槽、雨の中など、湿度の多い環境での保管または使用はおやめください。本製品の使用および保管に最適な温度は0°C~40°Cです。16歳未満のお子様の手が届かないところに保管してください。

アフターサービス

製品に関するお問合せは、VITURE公式サイト (www.viture.jp) のマニュアルとFAQをご参照の上、hello@viture.jpまでお気軽にお問い合わせください。

商品保証

XRグラス、ネックバンド、またはその他のアクセサリは、購入日から1年間の製品保証期間がついており、材質上または製造上起因する欠陥および故障に対して保証いたします。紛失、盗難、落下、液体接触、またはその他の誤用や不適切な操作による損傷は保証適用範囲外となります。

製品保証のご連絡は、hello@viture.jpまでご連絡ください。その際、注文番号及び問題の詳細(可能であれば、画像または動画を添えて)を記載してください。

いただいた問題を特定し解決方法を提示するために、最大7営業日のお時間をいただく場合がございます。予めご了承ください。

返品と交換

製品受け取りから30日以内であれば返品が可能です。返品・交換をご希望の方は、hello@viture.jpまでご連絡ください。未開封の状態に限り、ご購入時のお支払い方法に基づいて返金いたします。

なお、返品に際する送料はすべてお客様のご負担となりますのでご了承ください。返金処理をスムーズに行うために追跡可能な郵送方法での発送をお勧めします。

サードパーティー製のコンテンツについて

VITURE Inc.は、お客様のサードパーティー製のコンテンツへのアクセスや使用、またはそのコンテンツに含まれる機能

などに対して、いかなる義務や責任を負いません。サードパーティー製のコンテンツを使用し、アクセスする際のお客様の義務および権利は、お客様とサードパーティー業者との間の利用規約によってのみ適用されます。

お客様が本製品およびその周辺機器を通じてサードパーティー業者が提供するアプリケーション、サービス、またはコンテンツにアクセスおよび使用する場合、お客様とサードパーティー業者との間の利用規約に準拠します。

当社は、お客様がサードパーティー製のコンテンツまたはそのコンテンツに含まれる機能などにアクセスまたは使用したりすることに対して、いかなる義務や責任を負いません。サードパーティー製コンテンツへのアクセスおよび使用、その権利と義務は、お客様とサードパーティー業者との間の合意と現地の法律に準拠します。当社は、いかなる場合においても、サードパーティー製コンテンツの使用許諾、使用権の付与、義務の負担、保証の提供は行わないものとします。

個人データ

本製品およびその周辺機器は、直接個人データの収集または保存を行いません。アプリケーション、ゲーム、またはその他のサードパーティー製のソフトウェアがデータを収集し処理する場合があります。詳細は各サードパーティー事業者のプライバシーポリシーをご確認ください。

詳細は、www.viture.jpのプライバシーポリシーをご覧ください。

連絡先

上記説明や本製品の安全使用についてご質問がある場合は、こちらのメールアドレスからお問い合わせください：
hello@viture.jp

免责声明和安全指南

感谢您购买本产品——欢迎来到未来!以下信息与您的安全、法定权利和责任有关,并且可由VITURE Inc.自行决定更改。如欲了解最新信息,请访问www.viture.com

通过使用本产品,您特此确认您已仔细阅读本手册以及所有免责声明和警告,并且您理解并同意遵守本手册中的说明、条款和条件。

您同意,在使用本产品时,您对自己的行为及其后果全权负责,并根据所有适用的当地法律、规则和法规以及VITURE Inc.已经制定或可能提供的所有条款、预防措施、惯例、政策和指南,仅出于适当目的使用本产品。

VITURE Inc.对您访问或使用第三方内容或第三方内容中包含的任何内容或功能不承担任何义务或责任。您在使用和访问第三方内容时的义务和权利仅受您与这些提供商之间的协议管辖。

健康、安全和目标用户

在使用本产品之前,用户应阅读整个用户手册,熟悉产品的功能和正确使用方法。以不安全和不负责任的方式使用本产品可能导致您和他人、产品或其他财产受伤或受损。

本产品不是为儿童设计的;它既不是玩具,也不适合16岁以下的儿童使用。患有严重感官损伤、对闪光灯敏感、或在其他方面具有较高癫痫发作风险的用户,不应使用本产品。

使用前

在佩戴XR眼镜之前,请仔细检查眼镜是否有任何可见的损坏,例如镜框、镜片或鼻托中的裂纹或碎片。如果已经损坏或在任何时候受到损坏,请不要使用。

在首次使用本产品之前,请选择最舒适的鼻托,并按照手册中的说明进行安装;这将显著提高眼镜的舒适度,并防止在使用过程中滑动。如果您需要处方镜片,请调整每个镜片顶部的近视调节旋钮,以匹配您的处方度数(最高500°),或者将处方镜框附件带到您的验光师处,以便定制镜片。

使用环境

为了降低受伤、不适或财产损失的风险,请确保本产品的所有用户在使用前都仔细阅读并审查了本手册以及下面的警告。

仅在安全环境中使用本产品。在使用过程中保持对周围环境的意识,在公共场所或他人周围使用本产品时要小心。请勿在潮湿或潮湿的环境中存放或使用眼镜,如游泳池、浴缸或雨中。操作和存放本产品的最佳环境温度为0°C至40°C。

在上下楼梯、打开门道或靠近窗户、阳台和明火时,请勿使用本产品。在室外使用眼镜可能会给您的安全带来额外的风险,例如车辆/行人交通。请勿在需要你全身心关注周围环境的情况下或活动中使用眼镜(例如跑步、骑车或开车)。请勿在外部和未知因素可能带来额外甚至危及生命风险的户外场所使用眼镜。

健康预防措施

如果您之前患有疾病(如心脏病)、精神疾病(如焦虑症或创伤后应激障碍),如果您是孕妇或老年人,或者患有其他可能因使用本产品而加剧的疾病,请在使用本产品之前咨询您的医生。如果您生病、疲劳、受酒精或其他药物影响,或总体感觉身体不适,请勿使用本产品。

使用本产品需要与用户皮肤紧密接触。在多个用户之间共享产品可能会促进疾病传播;为避免传播传染性疾病(如红眼病),不要与患有传染性疾病、感染或疾病的人(尤其是患有眼部或皮肤疾病的人)共用眼镜。每次使用眼镜之前,应先用湿润的无酒精布轻轻擦拭,然后用干燥的非腐蚀性超细纤维布擦拭。

使用本产品时,请调整显示器的亮度,以将显示器和周围环境之间的亮度差异降至最低。在黑暗环境中将显示器亮度调至最高或在明亮环境中将显示器亮度调至最低可能会对视力造成损伤和不利影响。如果您感到眼睛疲劳或头晕,请立即停止使用。

为避免听力损失,请仔细观察并遵循您的智能手机或连接至本产品的其他设备公布的音频安全警告。使用本产品时,每小时休息10到15分钟;根据需要延长休息时间/增加休息频率。

如果您在使用过程中出现头昏眼花、定向障碍、头晕、恶心、突然嗜睡/疲劳、眼睛不适/视力模糊、意识丧失、癫痫、抽搐、不自主运动或其他症状(在行驶的车辆中使用产品可能会导致或引发这些症状),请立即停止使用产品并咨询医生。如果您注意到与产品接触的皮肤出现肿胀、瘙痒或刺激,请停止使用眼镜;如果这些症状持续存在,请联系医生。

如果您的XR眼镜、颈环或其他配件在任何时候触摸起来感觉温度异常/过热,请立即停止使用,断开它们与手机或其他设备的连接,让温度降下来。

设备安全

XR眼镜不能与任何其他形式的眼镜搭配使用;这样做可能会损坏任何一副眼镜。如果您需要处方镜片,请调整每个镜片顶部的近视调节旋钮,以匹配您的处方度数(最高500°),或者将处方镜框附件带到您的验光师处,以便定制镜片。

不要将XR眼镜、颈环或其他配件暴露在液体中;如果暴露,请立即停止使用。避免所有组件和配件掉落。为避免损坏您的本产品,请不要扔、抛、摔或以其他方式使其受到强烈的物理冲击。

请勿将本产品与未经授权的配件或设备一起使用。不要自行或通过未经授权的一方拆卸、重新组装、修改或试图修理产品。请立即停止使用任何此类不当更改的产品。VITURE Inc.对因不当或不安全使用VITURE而造成的损害或伤害不承担任何责任。

过热预防措施

请注意,尽管本产品配备了先进的散热技术,并且设计的能够在使用过程中保持低于体温的温度,但它在操作过程中耗电量很大,因此随着时间的推移,触摸起来可能会变热。为了您的安全,如果产品感觉温度异常,请立即将其取下,并将其与任何设备断开连接,直到其温度完全降下来。请仅在0°C至40°C的环境温度下操作本产品。作为防止产品过热的额外预防措施,请在不使用USB-C电缆时将其从手机或其他设备上断开。请勿将产品置于阳光直射或热源附近,如加热器、烤箱、散热器或火焰,因为这可能会导致产品过热或损坏。

存放说明

务必将XR眼镜和颈环存放在原装盒中,避免阳光直射或接触液体。存放时,请确保眼镜仔细正确地折好,以避免在合上盖子时对其施加过大压力。

请勿在潮湿或潮湿的环境中存放或使用眼镜,如游泳池、浴缸或雨中。存放和使用本产品的最佳环境温度为0°C至40°C。请将产品放在16岁以下儿童接触不到的地方,以避免儿童受伤或产品受损。

售后服务

如果您在购买后在使用XR眼镜时需要帮助,请查阅手册和VITURE网站上的常见问题解答:www.viture.com。您也可以以下邮箱直接联系我们以寻求帮助或提供反馈意见:happycustomer@viture.us

保修

您的XR眼镜、颈环和配件受365天保修(自收到之日起)的保护,保修范围涵盖因材料和制造引起的缺陷和故障。本保修不涵盖丢失、被盗、或者是因跌落、接触液体或其他形式的误用或误操作造成的损坏。

如需提出保修申请,请联系我们:happycustomer@viture.us。请提供您的订单号和您遇到的问题详细描述。如果可能,请提供相关图片。

我们将在七(7)天内审核您的保修申请,之后我们将通知您问题是否以及如何解决。

退货和换货

您的XR眼镜可在收到后(30)天内退货。如需退货或换货,请联系我们:happycustomer@viture.us

退回的商品必须是全新的,未使用过的,并附上所有原始标记和标签。未开封的商品可以全额退款。

请注意，您将负责所有退货运费。我们强烈建议您使用可跟踪的方法邮寄您的退货。

第三方内容

VITURE Inc. 对您访问或使用第三方内容或第三方内容中包含的任何内容或功能不承担任何义务或责任。您在使用和访问第三方内容时的义务和权利仅受您与这些提供商之间的协议管辖。

您通过本产品的界面或其他设备使用第三方提供的应用程序、服务或内容（称为“第三方内容”），须遵守您与第三方之间单独的最终用户协议。

VITURE Inc. 对您访问或使用第三方内容或第三方内容中包含的任何内容或功能不承担任何责任或义务。您访问和使用第三方内容的权利和义务仅受您与第三方内容提供商之间的协议以及相关的当地法律管辖。在任何情况下，VITURE Inc. 均不承担第三方内容的许可方，授予使用第三方内容的权利，承担与第三方内容相关的任何义务，或在第三方内容提供保证或担保。

个人数据

您的VITURE设备不会直接收集或存储任何个人数据。应用程序、游戏或其他第三方软件可能会收集和数据处理数据；有关详细信息，请参阅相应第三方运营商的政策。

有关更多详细信息，请访问www.viture.com查看我们的隐私政策。

联系我们

如果您对这些说明或您的VITURE的安全使用有任何疑问，请联系我们，邮箱：happycustomer@viture.us

免責聲明和安全指南

感謝您購買本產品——歡迎來到未來！以下信息與您的安全、法定權利和責任有關，並且可由VITURE Inc.自行決定更改。如欲瞭解最新信息，請訪問www.viture.com

通過使用本產品，您特此確認您已仔細閱讀本手冊以及所有免責聲明和警告，並且您理解並同意遵守本手冊中的說明、條款和條件。

您同意，在使用本產品時，您對自己的行為及其後果全權負責，並根據所有適用的當地法律、規則和法規以及VITURE Inc.已經制定或可能提供的所有條款、預防措施、慣例、政策和指南，僅出於適當目的使用本產品。

VITURE Inc. 對您訪問或使用第三方內容或第三方內容中包含的任何內容或功能不承擔任何義務或責任。您在使用和訪問第三方內容時的義務和權利僅受您與這些提供商之間的協議管轄。

健康、安全和目標用戶

在使用本產品之前，用戶應閱讀整個用戶手冊，熟悉產品的功能和正確使用方法。以不安全和不負責任的方式使用本產品可能導致您和他人、產品或其他財產受傷或受損。

本產品不是為兒童設計的；它既不是玩具，也不適合16歲以下的兒童使用。患有嚴重感官損傷、對閃光燈敏感、或在其他方面具有較高癲癇發作風險的用戶，不應使用本產品。

使用前

在佩戴XR眼鏡之前，請仔細檢查眼鏡是否有任何可見的損壞，例如鏡框、鏡片或鼻托中的裂紋或碎片。如果已經損壞或在任何時候受到損壞，請不要使用。

在首次使用本產品之前，請選擇最舒適的鼻托，並按照手冊中的說明進行安裝；這將顯著提高眼鏡的舒適度，並防止在使用過程中滑動。如果您需要處方鏡片，請調整每個鏡片頂部的近視調節旋鈕，以匹配您的處方度數（最高500°），或者將處方鏡框附件帶到您的驗光師處，以便定制鏡片。

使用環境

為了降低受傷、不適或財產損失的風險，請確保本產品的所有用戶在使用前都仔細閱讀並審查了本手冊以及下面的警告。

僅在安全環境中使用本產品。在使用過程中保持對周圍環境的意識，在公共場所或他人周圍使用本產品時要小心。請勿在濕漉漉或潮濕的環境中存放或使用眼鏡，如游泳池、浴缸或雨中。操作和存放本產品的最佳環境溫度為0°C至40°C。

在上下樓梯、打開門道或靠近窗戶、陽台和明火時，請勿使用本產品。在室外使用眼鏡可能會給您的安全帶來額外的風險，例如車輛/行人交通。請勿在需要您全身心關注周圍環境的情況下或活動中使用眼鏡（例如跑步、騎車或開車）。請勿在外部和未知因素可能帶來額外甚至危及生命風險的戶外場所使用眼鏡。

健康預防措施

如果您之前患有疾病（如心臟病）、精神疾病（如焦慮症或創傷後應激障礙），如果您是孕婦或老年人，或者患有其他可能因使用本產品而加劇的疾病，請在使用本產品之前諮詢您的醫生。如果您生病、疲勞、受酒精或其他藥物影響，或總體感覺身體不適，請勿使用本產品。

使用本產品需要與用戶皮膚緊密接觸。在多個用戶之間共享產品可能會促進疾病傳播；為避免傳播傳染性疾病（如紅眼病），不要與患有傳染性疾病、感染或疾病的人（尤其是患有眼部或皮膚疾病的人）共用眼鏡。每次使用眼鏡之前，應先用溫潤的無酒精布輕輕擦拭，然後用乾燥的非磨蝕性超細纖維布擦拭。

使用本產品時，請調整顯示器的亮度，以將顯示器和周圍環境之間的亮度差異降至最低。在黑暗環境中將顯示器亮度調至最高或在明亮環境中將顯示器亮度調至最低可能會對視力造成損傷和不利影響。如果您感到眼睛疲勞或頭暈，請立即停止使用。

為避免聽力損失，請仔細觀察並遵循您的智能手機或連接至本產品的其他設備公佈的音頻安全警告。使用本產品時，每小時休息10到15分鐘；根據需要延長休息時間/增加休息頻率。

如果您在使用過程中出現頭昏眼花、定向障礙、頭暈、惡心、突然嗜睡/疲勞、眼睛不適/視力模糊、意識喪失、癲癇、抽搐、不自主運動或其他症狀（在行駛的車輛中使用產品可能會導致或引發這些症狀），請立即停止使用產品並諮詢醫生。如果您注意到與產品接觸的皮膚出現腫脹、瘙癢或刺激，請停止使用眼鏡；如果這些症狀持續存在，請聯繫醫生。

如果您的XR眼鏡、頭環或其他配件在任何時候觸摸起來感覺溫度異常/過熱，請立即停止使用，斷開它們與手機或其他設備的連接，讓溫度降下來。

設備安全

XR眼鏡不能與任何其他形式的眼鏡搭配使用；這樣做可能會損壞任何一副眼鏡。如果您需要處方鏡片，請調整每個鏡片頂部的近視調節旋鈕，以匹配您的處方度數（最高500°），或者將處方鏡框附件帶到您的驗光師處，以便定制鏡片。

不要將XR眼鏡、頸環或其他配件暴露在液體中；如果暴露，請立即停止使用。避免所有組件和配件掉落。為避免損壞您的本產品，請不要扔、拋、摔或以其他方式使其受到強烈的物理衝擊。

請勿將本產品與未經授權的配件或設備一起使用。不要自行或通過未經授權的一方拆卸、重新組裝、修改或試圖修理產品。請立即停止使用任何此類不當更改的產品。VITURE Inc. 對因不當或不安全使用VITURE而造成的損害或傷害不承擔任何責任。

過熱預防措施

請注意，儘管本產品配備了先進的散熱技術，並且設計的能夠在使用過程中保持低於體溫的溫度，但它在操作過程中耗電量很大，因此隨著時間的推移，觸摸起來可能會變熱。為了您的安全，如果產品感覺溫度異常，請立即將其取下，並將其與任何設備斷開連接，直到其溫度完全降下來。請僅在0°C至40°C的環境溫度下操作本產品。作為防止產品過熱的額外預防措施，請在不使用USB-C電纜時將其從手機或其他設備上斷開。請勿將產品置於陽光直射或熱源附近，如加熱器、烤箱、散熱器或火焰，因為這可能會導致產品過熱或損壞。

存放說明

務必將XR眼鏡和頸環存放在原裝盒中，避免陽光直射或接觸液體。存放時，請確保眼鏡仔細正確地折好，以避免在合上蓋子時對其施加過大壓力。

請勿在濕漉或潮濕的環境中存放或使用眼鏡，如游泳池、浴缸或雨中。存放和使用本產品的最佳環境溫度為0°C至40°C。請將產品放在16歲以下兒童接觸不到的地方，以避免兒童受傷或產品受損。

售後服務

如果您在購買後在使用XR眼鏡時需要幫助，請查閱手冊和VITURE網站上的常見問題解答：www.viture.com。您也可以通過以下郵箱直接聯繫我們以尋求幫助或提供反饋意見：happycustomer@viture.us

保修

您的XR眼鏡、頸環和配件受365天保修（自收到之日起）的保護，保修範圍涵蓋因材料和製造引起的缺陷和故障。本保修不涵蓋丟失、被盜、或者是因跌落、接觸液體或其他形式的誤用或誤操作造成的損壞。

如需提出保修申請，請聯繫我們：happycustomer@viture.us。請提供您的訂單號和您遇到的問題的詳細描述。如果可能，請提供相關圖片。

我們將在七(7)天內審核您的保修申請，之後我們將通知您問題是否以及如何解決。

退貨和換貨

您的XR眼鏡可在收到後(30)天內退貨。如需退貨或換貨，請聯繫我們：happycustomer@viture.us

退回的商品必須是全新的，未使用過的，並附上所有原始標記和標籤。未開封的商品可以全額退款。

請注意，您將負責所有退貨運費。我們強烈建議您使用可跟蹤的方法郵寄您的退貨。

第三方內容

VITURE Inc. 對您訪問或使用第三方內容或第三方內容中包含的任何內容或功能不承擔任何義務或責任。您在使用和訪問第三方內容時的義務和權利僅受您與這些提供商之間的協議管轄。

您通過本產品的界面或其他設備使用第三方提供的應用程序、服務或內容（稱為「第三方內容」），須遵守您與第三方之間單獨的最終用戶協議。

VITURE Inc. 對您訪問或使用第三方內容或第三方內容中包含的任何內容或功能不承擔任何責任或義務。您訪問和使用第三方內容的權利和義務僅受您與第三方內容提供商之間的協議以及相關的當地法律管轄。在任何情況下，VITURE Inc. 均不擔任第三方內容的許可方，授予使用第三方內容的權利，承擔與第三方內容相關的任何義務，或為第三方內容提供保證或擔保。

個人數據

您的VITURE設備不會直接收集或存儲任何個人數據。應用程序、遊戲或其他第三方軟件可能會收集和處理數據；有關詳細信息，請參閱相應第三方運營商的政策。

有關更多詳細信息，請訪問www.viture.com查看我們的隱私政策。

聯繫我們

如果您對這些說明或您的VITURE的安全使用有任何疑問，請聯繫我們，郵箱：happycustomer@viture.us

Product Certification

FCC Regulations

This device complies with part 15 of the FCC Rules. Operation is subject to the following two conditions: (1) This device may not cause harmful interference, and (2) This device must accept any interference received, including interference that may cause undesired operation.

This device has been tested and found to comply with the limits for a Class B digital device, pursuant to Part 15 of the FCC Rules. These limits are designed to provide reasonable protection against harmful interference in a residential installation. This equipment generates, uses and can radiate radio frequency energy and, if not installed and used in accordance with the instructions, may cause harmful interference to radio communications. However, there is no guarantee that interference will not occur in a particular installation. If this equipment does cause harmful interference to radio or television reception, which can be determined by turning the equipment off and on, the user is encouraged to try to correct the interference by one or more of the following measures:

- (1) Connect the equipment into an outlet on a circuit different from that to which the receiver is connected.
- (2) Consult the dealer or an experienced radio/TV technician for help.

Caution: Changes or modifications not expressly approved by the party responsible for compliance could void the user's authority to operate the equipment.

Shielded cables must be used with this unit to ensure compliance with the Class B FCC limits.

EU Regulations

Hereby, VITURE Inc. declares that the equipment type [VITURE One XR Glasses] is in compliance with the essential requirements and other relevant provisions of DIRECTIVE 2011/65/EU, 2014/30/EU & 2014/35/EU of European parliament and of the council.

The full text of the EU declaration of conformity is available at the following internet address:
www.viture.com/statement

To prevent possible hearing damage, do not listen at high volume levels for long periods.

1. Recommended ambient temperature range 0~40°C
2. Altitude is recommended <3000m
3. Correct disposal

All products bearing this symbol are waste electrical and electronic equipment (WEEE as in directive 2012/19/EU) which should not be mixed with unsorted household waste. Instead, you should protect human health and the environment by handing over your waste equipment to a designated collection

point for the recycling of waste electrical and electronic equipment, appointed by the government or local authorities. Correct disposal and recycling will help prevent potential negative consequences to the environment and human health. Please contact the installer or local authorities for more information about the location as well as terms and conditions of such collection points.



ISED Notice

This device complies with Innovation, Science and Economic Development Canada license-exempt RSS standard(s). Operation is subject to the following two conditions:

- (1) this device may not cause interference, and
- (2) this device must accept any interference, including interference that may cause undesired operation of the device.

Le présent appareil est conforme aux CNR Innovation, Sciences et Développement économique Canada applicables aux appareils radio exempts de licence. L'exploitation est autorisée aux deux conditions suivantes:

- (1) l'appareil ne doit pas produire de brouillage, et
- (2) l'utilisateur de l'appareil doit accepter tout brouillage radioélectrique subi, même si le brouillage est susceptible d'en

Innovation, Science and Economic Development Canada ICES-003 Compliance Label:
CAN ICES-3 (B)/NMB-3(B)

This Class B digital apparatus complies with Canadian ICES-003.

Cet appareil numérique de la classe B est conforme à la norme NMB-003 du Canada.

B급 기기

(가정용 방송통신기자재)

이 기기는 가정용(B급) 전자파적합기기로서 주로 가정에서 사용하는 것을 목적으로 하며, 모든지역에서 사용할 수 있습니다.

1. 권장 사용 환경의 온도 범위 0~40°C
2. 권장 사용 해발고도 <3000m
3. 부품 정보

- (1) 코발침x4 (4가지 사이즈 포함)
- (2) 110cm 자기흡입 케이블
- (3) 안경달이
- (4) 수납함

中国

1. 第三方内容

用户在使用眼镜中,可能会使用第三方提供的内容、应用、或服务,在此过程中请您遵守相关的协议及法律法规。

VITURE对您使用的任何的第三方内容或功能,均不负任何责任或义务。您对这些内容的访问和使用请遵守与第三方内容提供商的要求协议或规定。无论在何种情景下,VITURE均不应被认为或会成为第三方内容的授权方或许可,未有对第三方的内容承担的责任和义务,或对第三方的内容做担保。

2. 产品中有害物质的名称和含量

部件名称	有害物质					
	铅(Pb)	镉(Cd)	汞(Hg)	六价铬(Cr6+)	多溴联苯(PBB)	多溴二苯醚(PBDE)
金属(不含铜)	○	○	○	○	—	—
铜材	×	○	○	○	—	—
塑胶	○	○	○	○	○	○
线材	○	○	○	○	○	○
线路板	○	○	○	○	○	○
元器件	○	○	○	○	○	○
其它	○	○	○	○	○	○

本表格依据SJ/T 11364的规定编制

○:表示该有害物质在该部件所有均质材料中的含量均在GB/T 26572规定的限量要求以下。

×:表示该有害物质至少在该部件的某一均质材料中含量超出GB/T 26572规定的限量要求。(产品符合欧盟RoHS指令的环保要求)。

—:无规格值。

Warranty Card

User Information

Name: _____

Phone: _____

Address: _____

Email: _____

Product Information

Online or In-store: _____

Place of Purchase: _____

Purchase Date: _____

Product S/N: _____

Notes

1. We manufacture all VITURE products in our EMS factory with a complete quality management system based on the design requirements of the products.
2. Quality issues that are not the result of improper use will be repaired free of charge within the warranty period when the product is used as directed.
3. If the warranty card is lost, it will not be replaced. Please keep it as a proof of warranty.

The product will be deemed out-of-warranty if

1. The warranty period has expired;
2. The product has been damaged as a result of improper use, maintenance, storage, or failure to follow the instructions in the product manual;
3. The product damage is caused from repairs made by a non-VITURE-authorized repair center;
4. The warranty card certificate or proof of purchase is invalid;
5. The damage is caused by the use of unauthorized accessories and/or pirated software;
6. The warranty card is damaged or modified;
7. The information on the warranty card is inconsistent with the product;
8. The damage is caused by malware during use;
9. The damage is caused by force majeure.

VCCI

このクラスB情報技術装置は、VCCI-CISPR 32に準拠しています。

Manufacturer: VITURE Inc.

Manufacturer Address: 95 Third Street, 2nd Floor, San Francisco, 94103

Official Website: www.viture.com

Email: happycustomer@viture.us

Garantiekarte

Benutzerinformationen

Name: _____

Telefon: _____

Anschrift: _____

E-Mail: _____

Produktinformationen

Online oder im Geschäft: _____

Kaufort: _____

Kaufdatum: _____

Product S/N: _____

Anmerkungen

- Wir stellen alle VITURE Produkte in unserem EMS-Werk mit einem kompletten Qualitätsmanagementsystem her, das auf den Designanforderungen der Produkte basiert.
- Qualitätsprobleme, die nicht auf unsachgemäßen Gebrauch zurückzuführen sind, werden innerhalb der Garantiezeit kostenlos behoben, wenn das Produkt wie vorgeschrieben verwendet wird.
- Bei Verlust der Garantiekarte wird diese nicht ersetzt. Bitte bewahren Sie sie als Garantienachweis gut auf.

Die Garantiezeit des Produkts erlischt, wenn

- die Garantiezeit abgelaufen ist;
- das Produkt durch unsachgemäße Verwendung, Wartung, Lagerung oder Nichtbeachtung der Anweisungen im Benutzerhandbuch beschädigt worden ist;
- der Produktschaden durch Reparaturen verursacht wurde, die von einem nicht von VITURE autorisierten Reparaturzentrum durchgeführt wurden;
- die Garantiekarte oder der Kaufnachweis ungültig ist;
- der Schaden durch die Verwendung von nicht autorisiertem Zubehör und raubkopierter Software verursacht wurde;
- die Garantiekarte beschädigt oder verändert ist;
- die Informationen auf der Garantiekarte nicht mit dem Produkt übereinstimmen;
- der Schaden durch Schadsoftware während des Gebrauchs verursacht wurde;
- der Schaden durch höhere Gewalt verursacht wurde.

Hersteller: VITURE Inc.
 Hersteller-Anschrift: 95 Third Street, 2nd Floor, San Francisco, 94103
 Offizielle Website: www.viture.com
 E-Mail: happycustomer@viture.us

Certificato di Garanzia

Informazioni per l'Utente

Nome: _____

Numero di telefono: _____

Indirizzo: _____

E-mail: _____

Informazioni sul Prodotto

Online o in negozio: _____

Luogo di acquisto: _____

Data di acquisto: _____

Prodotto S/N: _____

Note

- Produciamo tutti i prodotti VITURE nella nostra fabbrica EMS con un sistema di gestione della qualità completo basato sui requisiti di progettazione dei prodotti.
- Problemi di qualità che non sono il risultato di un uso improprio saranno riparati gratuitamente entro il periodo di garanzia quando il prodotto viene utilizzato come indicato.
- In caso di smarrimento della scheda di garanzia, non verrà sostituita. Si prega di conservarlo correttamente come prova di garanzia.

Produttore: VITURE Inc.
 Indirizzo del produttore: 95 Third Street, 2nd Floor, San Francisco, 94103
 Sito ufficiale: www.viture.com
 E-mail: happycustomer@viture.us

Il prodotto sarà considerato fuori garanzia se

- il periodo di garanzia è scaduto;
- il prodotto è stato danneggiato a causa di uso improprio, manutenzione, conservazione o mancato rispetto delle istruzioni del manuale del prodotto;
- il danno al prodotto è causato da riparazioni effettuate da un centro di riparazione non autorizzato da VITURE;
- il certificato della scheda di garanzia o la prova d'acquisto non sono validi;
- il danno è causato dall'uso di accessori non autorizzati e di software pirata;
- la scheda di garanzia è danneggiata o modificata;
- le informazioni sulla scheda di garanzia non sono coerenti con il prodotto;
- il danno è causato da un malware durante l'uso;
- il danno è causato da forza maggiore.

Carte de Garantie

Informations sur l'utilisateur

Nom:

Numéro de téléphone:

Adresse:

Email:

Informations sur le produit

En ligne ou en magasin:

Lieu d'achat:

Date d'achat:

Numéro de série du produit:

Notes

1. Nous fabriquons tous les produits de VITURE dans notre usine EMS avec un système complet de gestion de la qualité basé sur les exigences de conception des produits.
2. Les problèmes de qualité qui ne sont pas le résultat d'une utilisation inappropriée seront réparés gratuitement pendant la période de garantie lorsque le produit est utilisé conformément aux instructions.
3. La carte de garantie ne sera pas remplacée en cas de perte. Veuillez la conserver correctement comme preuve de la garantie.

Le produit sera considéré comme hors garantie si

1. la période de garantie a expiré;
2. le produit a été endommagé à la suite d'une utilisation, d'un entretien ou d'un stockage inapproprié, ou du non-respect des instructions du manuel du produit;
3. le produit a été endommagé suite à des réparations effectuées par un centre de réparation non agréé par VITURE;
4. le certificat de la carte de garantie ou la preuve d'achat n'est pas valide;
5. les dommages sont causés par l'utilisation d'accessoires non autorisés et de logiciels piratés;
6. la carte de garantie est endommagée ou modifiée;
7. les informations figurant sur la carte de garantie sont incompatibles avec le produit;
8. les dommages sont causés par un logiciel malveillant pendant l'utilisation;
9. le dommage est causé par un cas de force majeure.

Fabricant: VITURE Inc.

Adresse du fabricant: 95 Third Street, 2nd Floor, San Francisco, 94103

Site Internet officiel: www.viture.com

Email: happycustomer@viture.us

Tarjeta de Garantía

Información del Usuario

Nombre:

Número de teléfono:

Dirección:

Correo electrónico:

Notas

1. Fabricamos todos los productos VITURE en nuestra fábrica EMS con un completo sistema de gestión de calidad basado en los requisitos de diseño del producto.
2. Los problemas de calidad que no sean consecuencia de un uso indebido se repararán gratuitamente dentro del periodo de garantía cuando el producto se utilice según las instrucciones.
3. Si se pierde la tarjeta de garantía, no se sustituirá. Consérvelo debidamente como prueba de la garantía.

Información del Producto

En línea o en la tienda:

Lugar de compra:

Fecha de compra:

Producto S/N:

El producto se considerará fuera de garantía si

1. el período de garantía ha expirado;
2. el producto haya sufrido daños como consecuencia de un uso, mantenimiento o almacenamiento inadecuados, o por no haber seguido las instrucciones del manual del producto;
3. el daño del producto se debe a reparaciones efectuadas por un centro de reparación no autorizado;
4. el certificado de la tarjeta de garantía o la prueba de compra no son válidos;
5. el daño se debe al uso de accesorios no autorizados y software pirata;
6. la tarjeta de garantía está dañada o modificada;
7. La información de la tarjeta de garantía no coincide con el producto;
8. el daño ha sido causado por un programa malicioso durante su uso;
9. el daño es causado por fuerza mayor.

Fabricante: VITURE Inc.

Dirección del fabricante: 95 Third Street, 2nd Floor, San Francisco, 94103

Site web oficial: www.viture.com

Correo electrónico: happycustomer@viture.us

ギャランティーカード

お客様情報

お名前:

電話番号:

ご住所:

メールアドレス:

商品に関する情報

販売店名:

販売店住所:

お買い上げ日:

製品シリアルナンバー:

備考

1. 当社は製品の設計要件に基づき、品質管理体制を完備したEMS工場で製品を生産しています。
2. 取扱説明書に従って本製品をご利用ください。人為的でない品質問題は保証期間内であれば無償で修理を受け付けます。
3. 保証書を紛失した場合でも再発行できませんので、大切に保管してください。

保証対象外

1. 保証期間を過ぎている場合。
2. 取扱説明書に従わず製品を使用、保守、保管したことによる製品の破損が起きた場合。
3. ライセンス外の修理業者の修理による製品の破損が起きた場合。
4. 有効な保証書及び購入証明がない場合。
5. 不正な付属品や海賊版ソフトウェアの使用による損害が出た場合。
6. 保証書が破損または書き換えられていた場合。
7. 保証書に記載された情報が実際の情報と一致しない場合。
8. 不正プログラムの使用により損害が出た場合。
9. 不可抗力により損害が出た場合。

メーカー: VITURE Inc.
 メーカーの住所: 95 Third Street, 2nd Floor, San Francisco, 94103
 公式サイト: www.viture.jp
 お問い合わせ先: hello@viture.jp

产品保修卡

用户信息

用户姓名:

联系电话:

用户地址:

邮箱地址:

商品信息

购买途径:

购买地址:

购买日期:

商品 S/N:

备注

1. VITURE严格按照产品的设计要求, 以及具有完整质量管理体系的EMS工厂完成产品的生产制造。
2. 产品依据操作说明使用, 在保修期内非人为的质量问题可以免费维修。
3. 请妥善保管保修卡, 作为保修的凭证, 遗失不补。

保修外说明

1. 保修期有效期超期;
2. 未按产品说明书使用、维护、保管而造成产品损坏;
3. 非VITURE授权的维修方维修造成产品损坏;
4. 无有效保修卡凭证、无有效购买发票;
5. 使用非授权配件、盗版软件造成的损坏;
6. 自行涂改、损坏保修卡;
7. 保修卡记录的信息与商品实物信息不一致;
8. 使用过程感染病毒造成的损坏;
9. 因不可抗力因素造成的损坏。

制造商: VITURE Inc.
 制造地址: 95 Third Street, 2nd Floor, San Francisco, 94103
 官网: www.viture.com
 客服邮箱: happycustomer@viture.us

產品保修卡

用戶信息

用戶姓名: _____

聯繫電話: _____

用戶地址: _____

電子郵件: _____

商品信息

購買途徑: _____

購買地址: _____

購買日期: _____

商品 S/N: _____

備註

1. VITURE嚴格按照產品的設計要求, 以及具有完整質量管理體系的EMS工廠完成產品的生產製造。
2. 產品依據操作說明使用, 在保修期內非人為的質量問題可以免費維修。
3. 請妥善保管保修卡, 作為保修的憑證, 遺失不補。

保修外說明

1. 保修期有效期超期;
2. 未按產品說明書使用、維護、保管而造成產品損壞;
3. 非VITURE授權的維修方維修造成產品損壞;
4. 無有效保修卡憑證、無有效購買發票;
5. 使用非授權配件、盜版軟件造成的損壞;
6. 自行塗改、損壞保修卡;
7. 保修卡記錄的信息與商品實物信息不一致;
8. 使用過程感染病毒造成的損壞;
9. 因不可抗力因素造成的損壞。

